



TRŽIŠNI C.JENOVNI INFORMACIJSKI
SUSTAV U POLJOPRIVREDI

www.tisup.mps.hr

SIROVO MLIJEKO I MLIJEČNI PROIZVODI



STUDENI 2020.

Prosječna otkupna cijena kravljeg sirovog mlijeka u RH (kn/kg)

SIROVO MLJEKO
realne kvalitete
(m.m. 4,05; m.b.3,51)

Prosjeak kn/kg
(average)

Promjena
10. mj / 2020.
9. mj / 2020.

Promjena
10. mj.
2020./2019.

10. mj. - 2020.

2,54171

2,64 %

1,60 %

PROCJENA
otkupne cijene mlijeka
11. mj. - 2020.

2,56659



Prosječne veleprodajne cijene mliječnih proizvoda (kn/kg)

MLIJEČNI PROIZVODI
10. mj. - 2020.

Prosjeak kn/kg
(average)

Promjena
10. mj / 2020.
9. mj / 2020.

Promjena
10. mj.
2020./2019.

Svježi sir polumasni
(10-25 % m.m.u ST); 500 g

13,94

1,31%

- 0,50%

sir Edam tipa
(45% m.m. u ST); 2-5 kg

25,37

0,40%

2,96%

sir Trapist tipa
(45% m.m. u ST); 2-5 kg

45,20

- 6,65%

2,80%

sir Gouda tipa
(45% m.m. u ST); 2-5 kg

25,34

- 4,70%

- 6,25%

Maslac
(>82% m.m.i <16% vode); 250 g

38,06

1,85%

- 12,95%

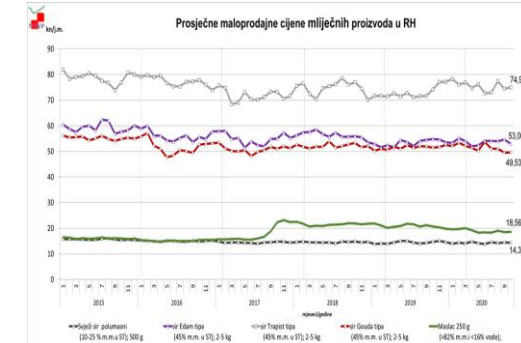
Maslac I klasa
(>82% m.m.i <16% vode); blok 25 kg

28,60

- 0,87%

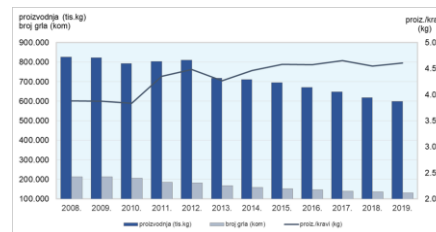
- 18,15%

Prosječne maloprodajne cijene mliječnih proizvoda

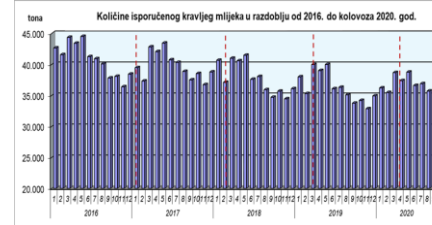


Prosječna otkupna cijena sirovog mlijeka u EU i RH

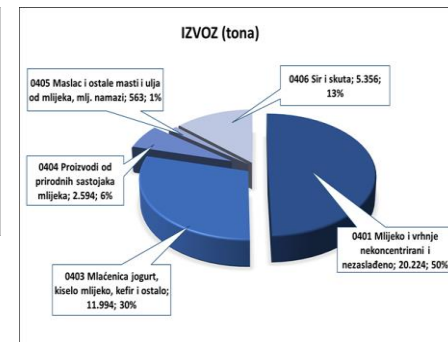
9/2020	kvaliteta ¹	EUR/100kg	KN/kg	INDEKS (9mj/8mj)
EU-27 (bez VB)	realna ²	33,95	2,55726	103,4
RH	realna - 3,91/3,43	32,84	2,47640	101,9
RH/EU - 27 (%)		-3,27%	-3,16%	
EU ³	4,20/3,40	32,99	2,48495	101,3
RH/EU (%)	4,20/3,40	33,83	2,54801	99,6
RH/EU (%)		2,54%	2,54%	



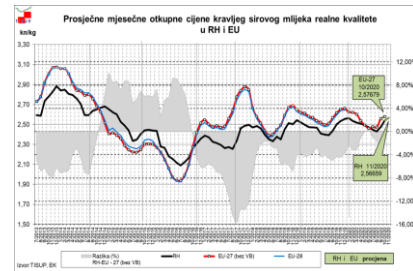
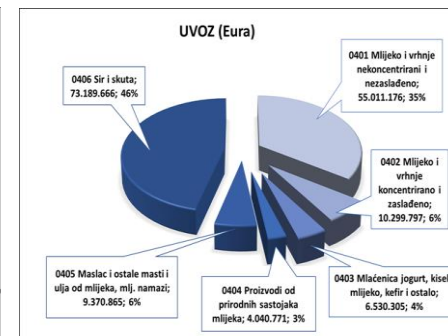
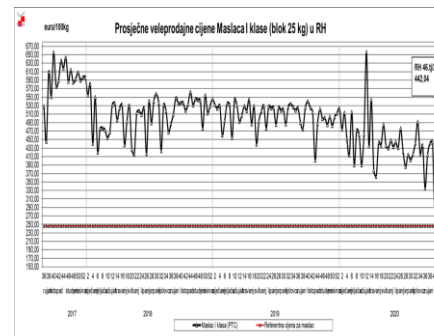
PROIZVODNJA RH



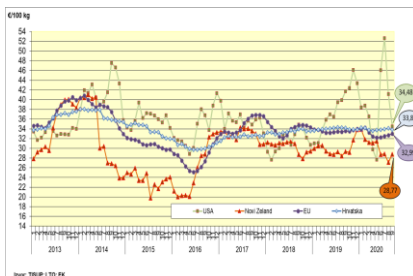
UVOZ - IZVOZ



AKTUALNI TJEDAN



Otkupna cijena sirovog mlijeka - svijet, EU i RH



PROIZVOD	VELEPRODAJNE CIJENE U LISTOPADU 2020. (euro/100kg)		
	RH	EU	RH/EU (%)
Maslac I klasa (>82% m.m.i <16% vode); blok 25 kg	378,00	346,14	9,20%
sir Gouda tipa (45% m.m. u ST); 2-5 kg	334,91	316,50	5,82%
sir Edam tipa (45% m.m. u ST); 2-5 kg	335,31	312,15	7,42%

46. tjedan 09.11. - 15.11.2020.	Svježi sir polumasni (10-25 % m.m.u ST); 500 g	sir Edam tipa (45% m.m. u ST); 2-5 kg	sir Trapist tipa (45% m.m. u ST); 2-5 kg	sir Gouda tipa (45% m.m. u ST); 2-5 kg	Maslac (>82% m.m.i <16% vode); 250 g	Maslac I klasa (>82% m.m.i <16% vode); blok 25 kg
prosječna cijena (kn/kg)	14,00	23,06	48,67	26,94	36,42	33,39
46. tj. 2020./45. tj. 2020. (%)	2,64	-14,91	5,07	1,58	-2,59	4,61
46. tj. 2020./46. tj. 2019. (%)	-2,64	-8,38	12,71	1,20	-9,13	-10,00

CIJENE SIROVOG MLIJEKA U RH I EU

- unazad dva mjeseca bilježimo porast otkupnih cijena sirovog mlijeka na domaćem tržištu
- Prosječna otkupna cijena mlijeka realne kvalitete u **listopadu** 2020. godine iznosila je 2,54171 kn/kg (33,59 €/100 kg) uz 4,05 % m.m. i 3,51 % m.b. i viša je u odnosu na prethodni mjeseci za 2,64 %, a u odnosu na cijene istog razdoblja lanjske godine za 1,60 %.
- prema procjeni otkupna cijena mlijeka za studeni (2,56 kn/kg) ukazuje na daljnji rast cijena
- u rujnu ove godine primjetan je porast cijena sirovog mlijeka kod gotovo svih država članica EU. Prosječna cijena mlijeka na razini EU iznosila je u rujnu 33,95 €/100 kg što je porast u odnosu na prethodni mjesec za 2,92 %. Cijenu mlijeka za listopad 2020. god. EK procjenjuje na 34,06 €/100 kg što ukazuje na daljnji lagani rast cijena u narednom razdoblju. Promatrajući cijene sirovog mlijeka realne kakvoće na razini EU, hrvatske cijene u prosjeku su u rujnu bile niže za 3,26 %.

VELEPRODAJNE I MALOPRODAJNE CIJENE MLIJEČNIH PROIZVODA U RH

- prosječne veleprodajne cijene u listopadu 2020. god.
u odnosu na rujnu 2020. god. –pad prosječne cijene bilježimo kod polutvrdih sireva u tipu goude i trapista, za 4,7 odnosno 6,6 %, dok su promjene cijena kod sira edama te svježeg sira bile zanemarive. Prosječne cijene maslaca (250 g i 25 kg) u listopadu zadržale su se na razini cijena iz rujna.
- u odnosu na listopad 2019. godine - značajno niže prosječne cijene u odnosu na prošlu godinu bilježimo kod maslaca i to za 12,9 % (maslac 250 g) odnosno 18,1 % (maslac I klasa 25 kg). Prosječne cijene sireva ostale su gotovo na istim razinama, osim kod sira u tipu goude, kod kojeg bilježimo pad cijene za 6,20 %
- prosječne maloprodajne cijene u listopadu 2020. god.
• u odnosu na prethodni mjesec – prosječne cijene svježeg sira i polutvrdog sira u tipu edama bile su niže za 1,0 odnosno 3,0% dok se cijene sireva u tipu goude i trapista nisu mijenjale odnosno tek neznatno su porasle. Prosječna cijena maslaca 250 g zadržala se na razini cijena iz rujna.
• u odnosu na listopad 2019. godine – značajno nižu prosječnu cijenu bilježimo kod maslaca 250 g, za 10,0 %, a nešto niže bile su i cijene sireva i to: goude, za 4,0 %, edama za 3,0% te svježeg polumasnog za 2,0 %.

PROIZVODNJA KRAVLJEG MLIJEKA U RH

- u isporuci mlijeka otkupljivačima u rujnu 2020. godine sudjelovalo je 4.247 isporučitelja, a isporučena količina kravljeg mlijeka iznosila je 34.634.712 kg. Isporučena količina mlijeka u rujnu ove godine bila je niža u odnosu na prethodni mjesec za 3,0 %, a u odnosu na isti mjesec lanjske godine viša za 2,6 %. Prema procjeni količina mlijeka koje se očekuje u isporuci za listopad 2020. god iznosi 34.762.072 kg.

PROIZVODNJA MLIJEČNIH PROIZVODA U RH

- u rujnu 2020. god. u odnosu na kolovoz povećana je proizvodnja mlijeka za piće (za 5,9 %), a proizvodnja ostalih proizvoda se smanjila: vrhnja (za 6,5 %), fermentiranih proizvoda (za 7,6 %) te kravljeg sira i maslaca (za 6,1 %). U odnosu na isto razdoblje 2019. godine smanjena je proizvodnja kravljeg sira (za 6,3 %), maslaca (za 23,5 %), fermentiranih proizvoda (za 11,4 %) i vrhnja (za 7,1 %), a povećana je proizvodnja mlijeka za piće (za 9,5 %).

VANJSKO TRGOVINSKA RAZMJENA MLIJEKA I MLIJEČNIH PROIZVODA

- u razdoblju od siječnja do kolovoza 2020. godine udio vrijednosti izvoza mlijeka i mliječnih proizvoda činio je 3,0 % ukupne vrijednosti izvoza poljoprivredno prehrambenih proizvoda, dok je u istom razdoblju udio vrijednosti uvoza u ukupnoj vrijednosti uvoza poljoprivredno prehrambenih proizvoda činio 7,2 %
- ukupan uvoz mlijeka i mliječnih proizvoda u razdoblju od siječnja do kolovoza 2020. godine iznosio je 158.442.580 EUR odnosno 180.586 t dok je izvoz iznosio 44.461.362 EUR odnosno 40.792 t. Deficit u spomenutom razdoblju iznosi 113.981.218 EUR što je smanjenje za 10,7 % u odnosu na isto razdoblje lanjske godine.
- u grupi mlijeko i mliječni proizvodi (KN 0401-0406) najznačajniji izvozni proizvodi na razini vrijednosti razmjene su sirevi i skuta s ostvarenim udjelom od 43 %; mlaćenica, jogurt, kiselo mlijeko, kefir i ostalo s udjelom od 25 %, te mlijeko i vrhnje, nekoncentrirani i nezaslađeno s udjelom od 22%. U uvozu najznačajniji udio od 46 % ostvarili su sirevi i skuta, te mlijeko i vrhnje, nekoncentriran i nezaslađeno od 35%
- u mljekarskom sektoru u razdoblju od siječnja do kolovoza 2020. godine u odnosu na isto razdoblje 2019. godine došlo je do vrijednosnog smanjenja uvoza od 8,5% i vrijednosnog smanjenja izvoza od 2,3 %
- pokrivenost uvoza mlijeka i mliječnih proizvoda izvozom u razdoblju od siječnja do srpnja 2020. god iznosila je 28,06 %

Prosječna otkupna cijena kravljeg sirovog mlijeka u RH (kn/kg)

SIROVO MLIJEKO
realne kvalitete
(m.m. 4,05; m.b.3,51)

Prosjek kn/kg
/average/

Promjena
10.mj./ 2020.
9.mj./ 2020.

Promjena
10. mj.
2020./2019.

10. mj. - 2020.

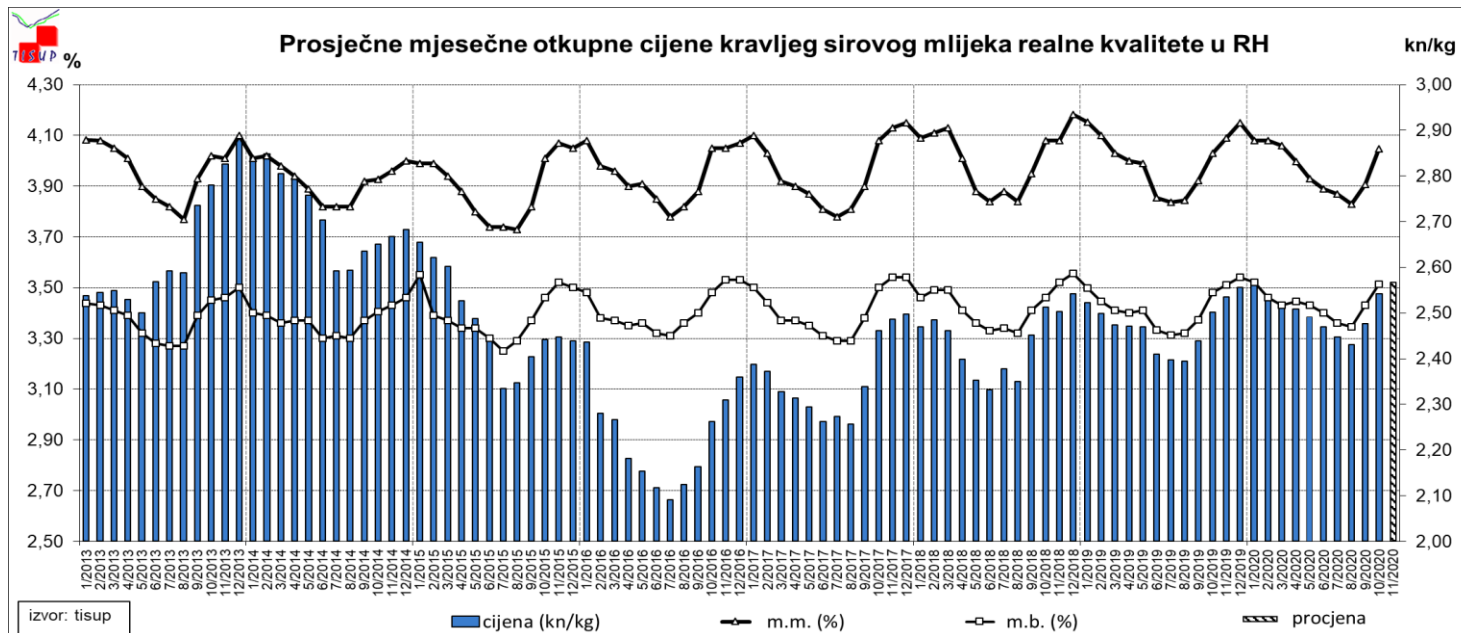
2,54171

2,64 %

1,60 %

PROCJENA
otkupne cijene mlijeka
11. mj. - 2020.

2,56659



izvor: tisup

Prosječna otkupna cijena sirovog mlijeka u EU i RH

9/2020	kvaliteta ¹	EUR/100kg	KN/kg	INDEKS (9mj/8mj)
EU-27 (bez VB)	realna ²	33,95	2,55726	103,4
RH	realna - 3,91/3,43	32,84	2,47640	101,9
RH/EU - 27 (%)		-3,27%	-3,16%	
EU ³	4,20/3,40	32,99	2,48495	101,3
RH	4,20/3,40	33,83	2,54801	99,6
RH/EU (%)		2,54%	2,54%	

(1) % m.m. / % m.b.

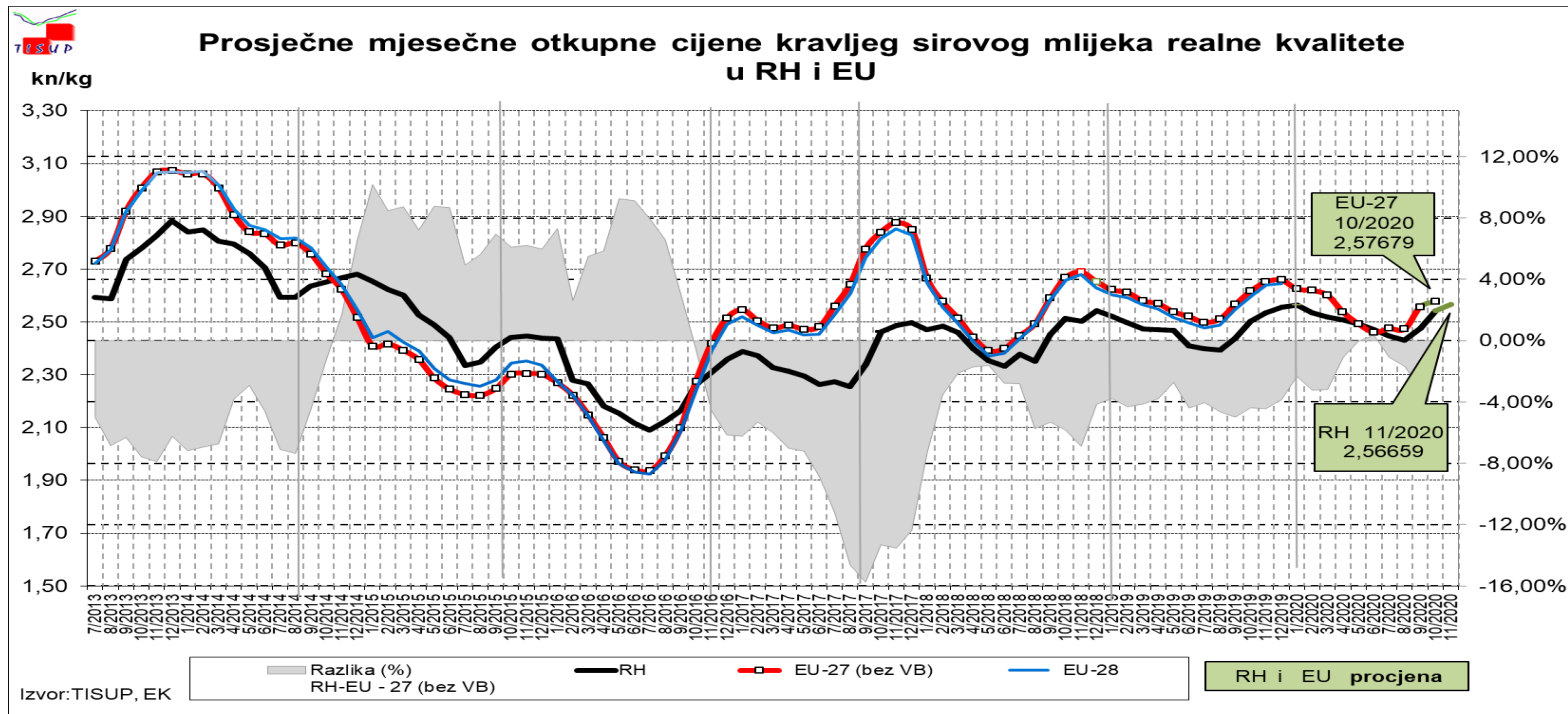
(2) EK ne objavljuje podatke o kvaliteti mlijeka

(3) LTO; <http://www.milkprices.nl/>

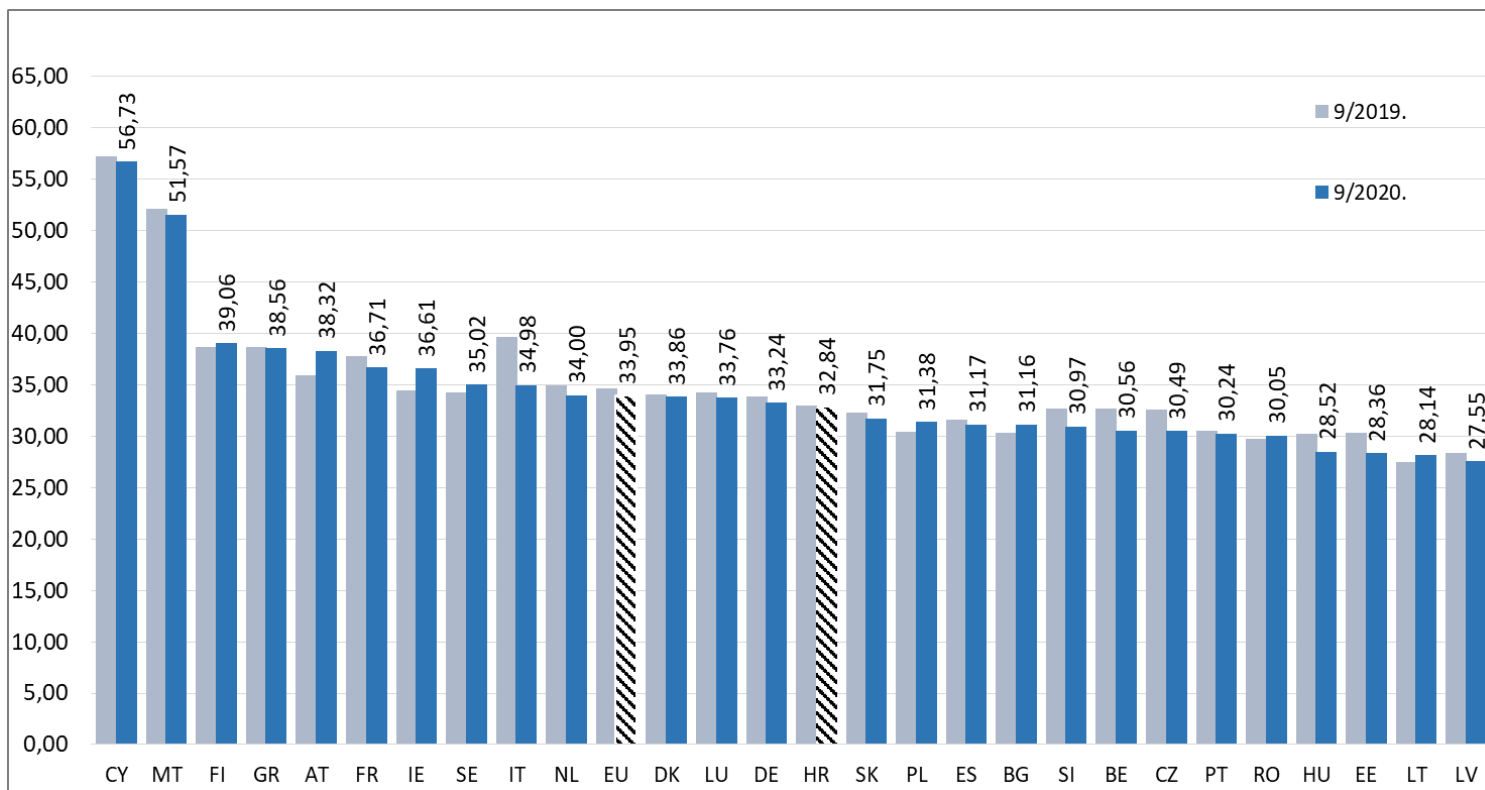
preračun EUR/KN prema mjesečnom srednjem tečaju HNB-a ažurirano 06.11.2020.

Izvor: EK, LTO, TISUP

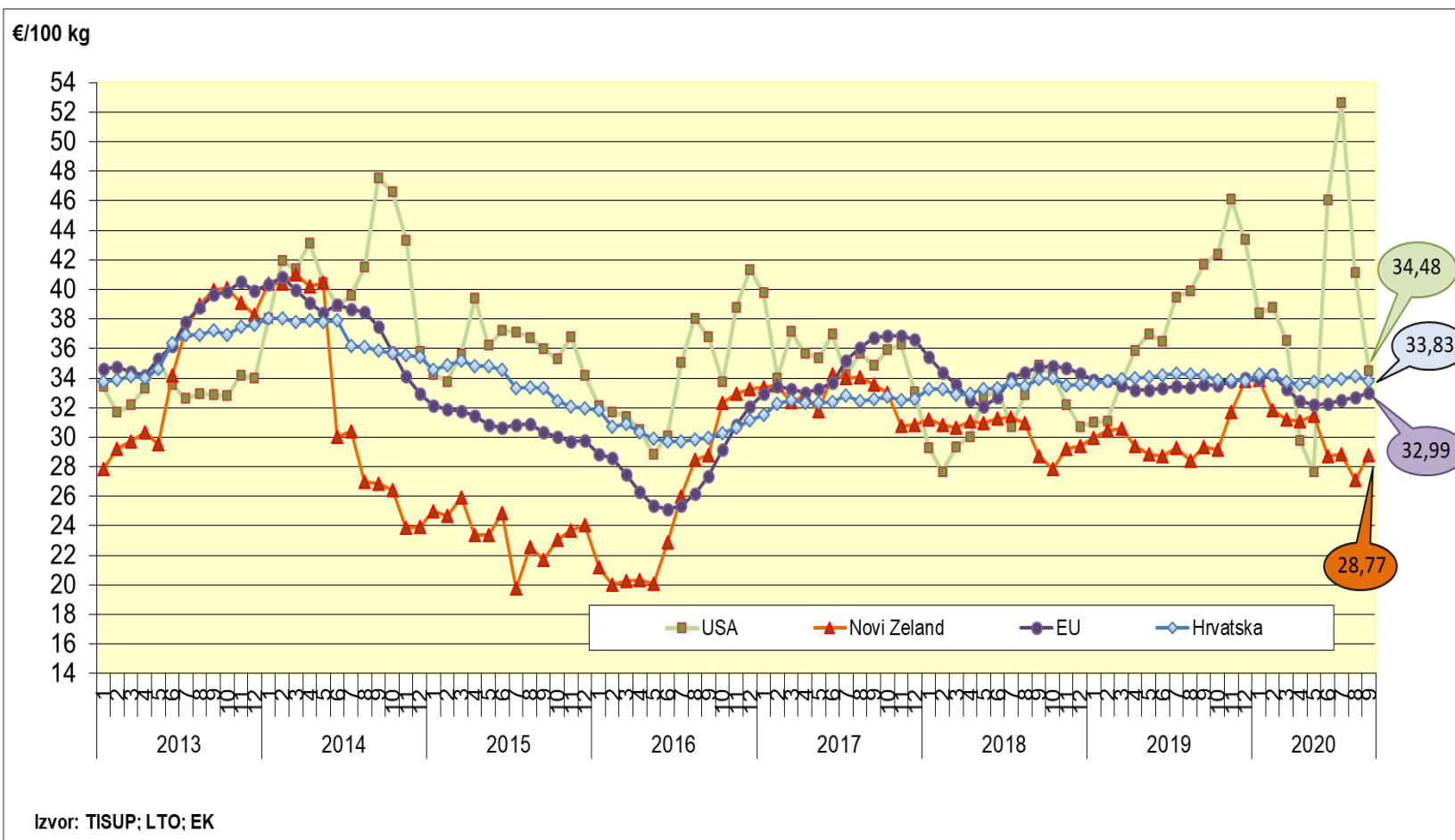
Obrađeno: Ministarstvo poljoprivrede; <http://www.tisup.mps.hr/>



Prosječne otkupne cijene kravljeg mlijeka realne kvalitete u EU (€/100 kg)

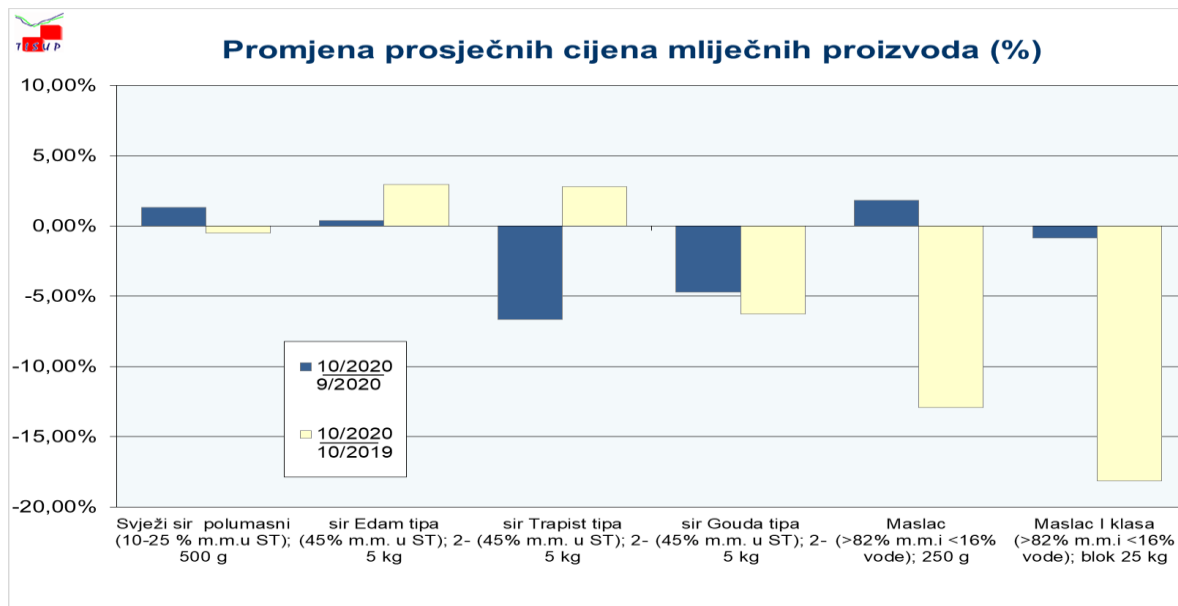


Otkupna cijena sirovog mlijeka – svijet, EU i RH (4,2 % masti; 3,4 % bjelančevina) €/100 kg

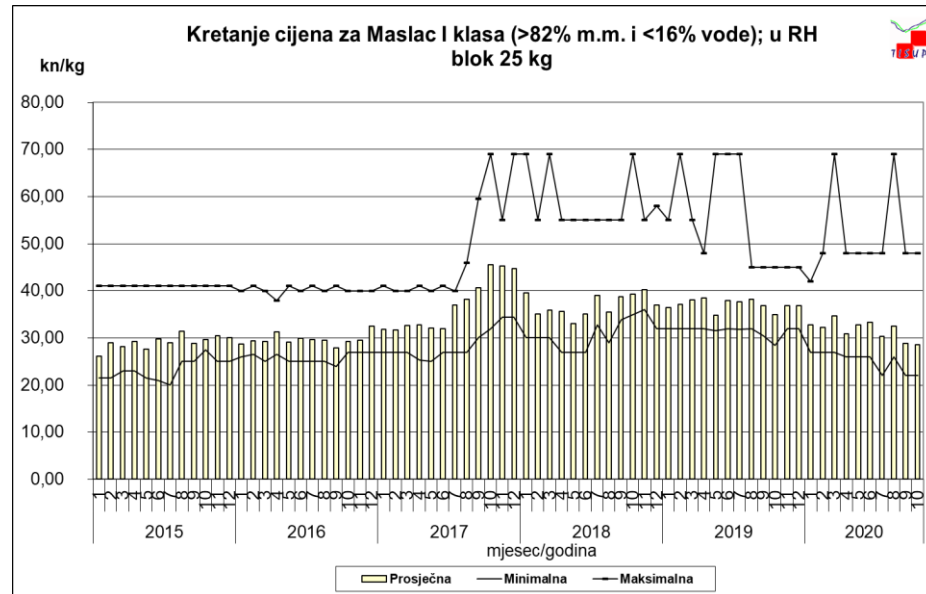
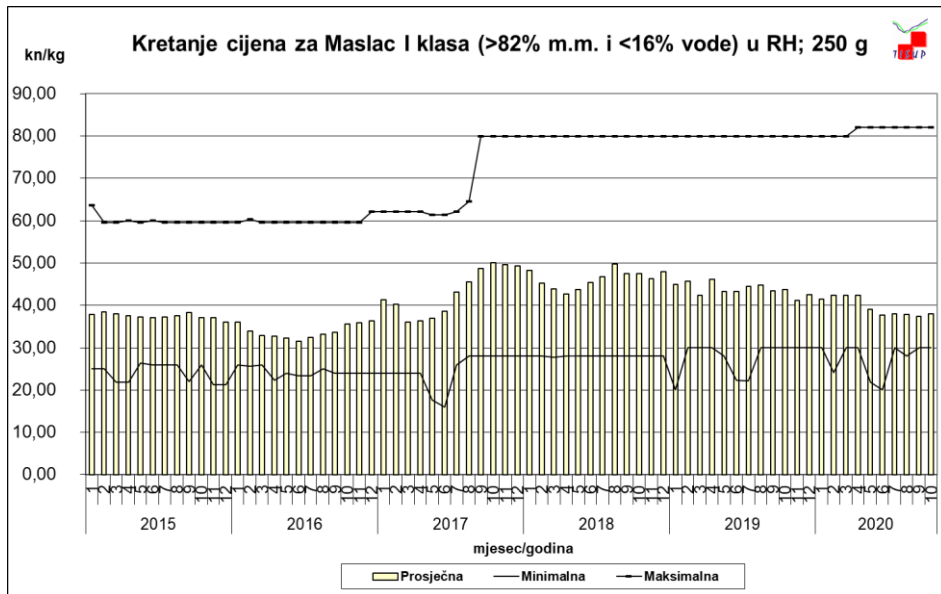
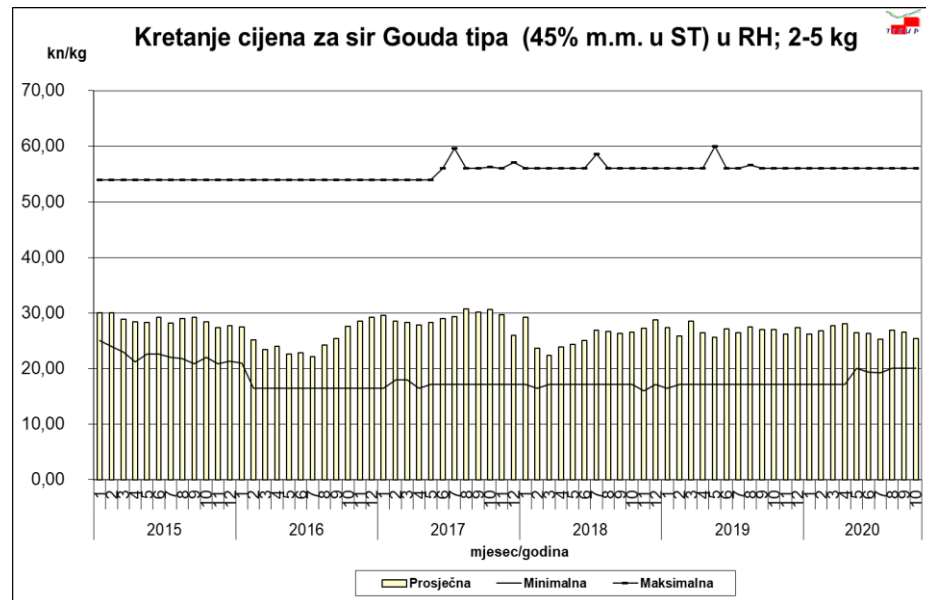
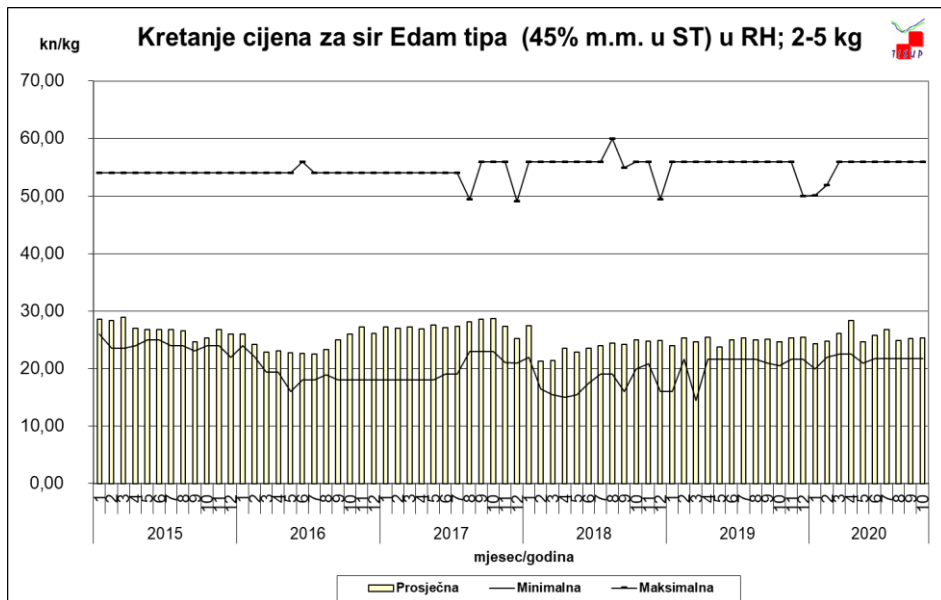


Prosječne veleprodajne cijene mliječnih proizvoda u RH (kn/kg)

MLIJEČNI PROIZVODI 10. mj. - 2020.	Prosjek kn/kg /average/	Promjena 10.mj./ 2020. 9.mj./ 2020.	Promjena 10. mj. 2020./2019.
Svježi sir polumasni (10-25 % m.m.u ST); 500 g	13,94	1,31%	- 0,50%
sir Edam tipa (45% m.m. u ST); 2-5 kg	25,37	0,40%	2,96%
sir Trapist tipa (45% m.m. u ST); 2-5 kg	45,20	- 6,65%	2,80%
sir Gouda tipa (45% m.m. u ST); 2-5 kg	25,34	- 4,70%	- 6,25%
Maslac (>82% m.m.i <16% vode); 250 g	38,06	1,85%	- 12,95%
Maslac I klasa (>82% m.m.i <16% vode); blok 25 kg	28,60	- 0,87%	- 18,15%



Prikaz kretanja veleprodajnih cijena mliječnih proizvoda u RH

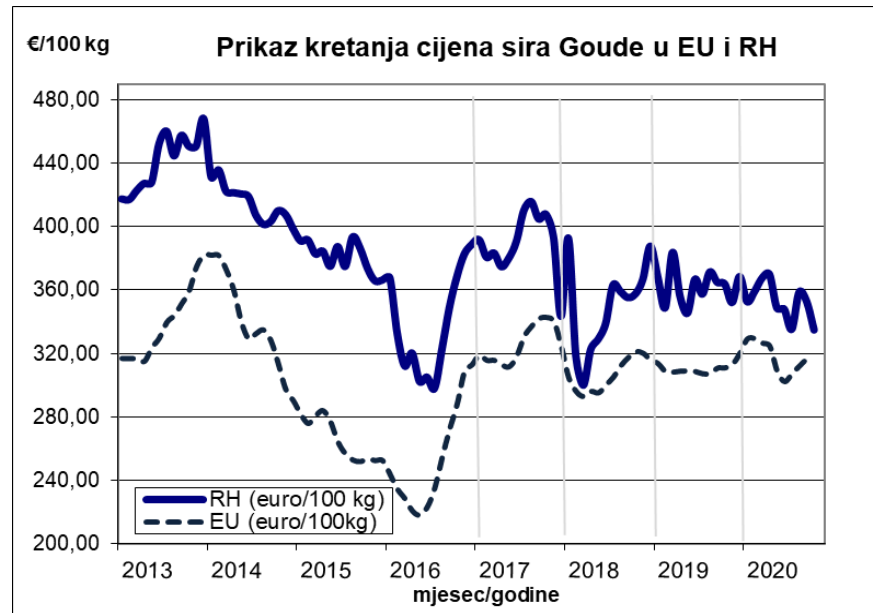
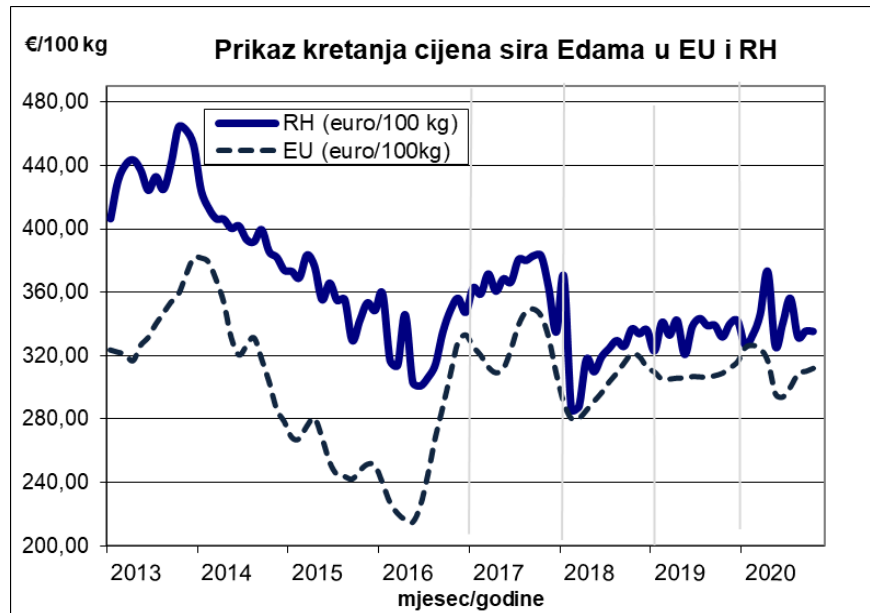
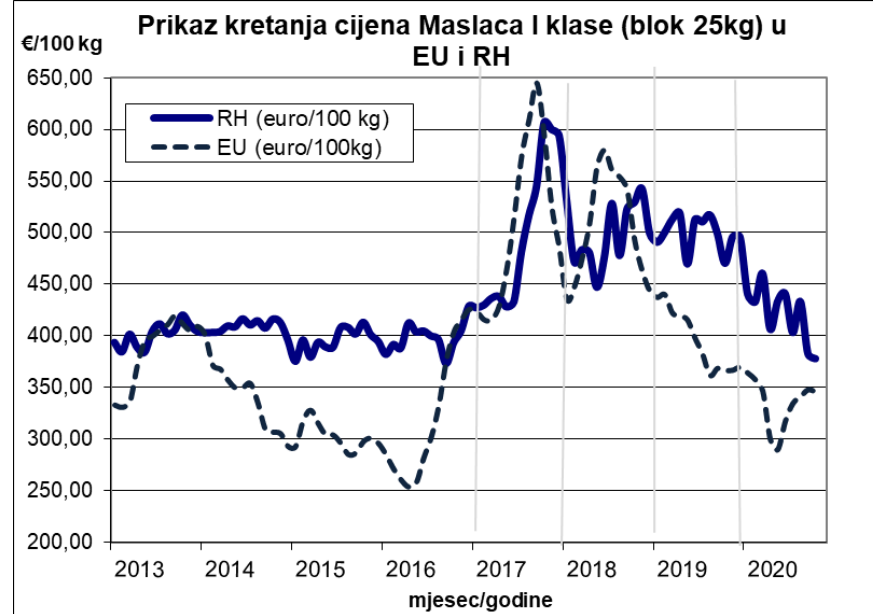


Tržišne cijene mliječnih proizvoda RH-EU

PROIZVOD	VELEPRODAJNE CIJENE U LISTOPADU 2020. (euro/100kg)		
	RH	EU	RH/EU (%)
Maslac I klasa (>82% m.m.i <16% vode); blok 25 kg	378,00	346,14	9,20%
sir Gouda tipa (45% m.m. u ST); 2-5 kg	334,91	316,50	5,82%
sir Edam tipa (45% m.m. u ST); 2-5 kg	335,31	312,15	7,42%

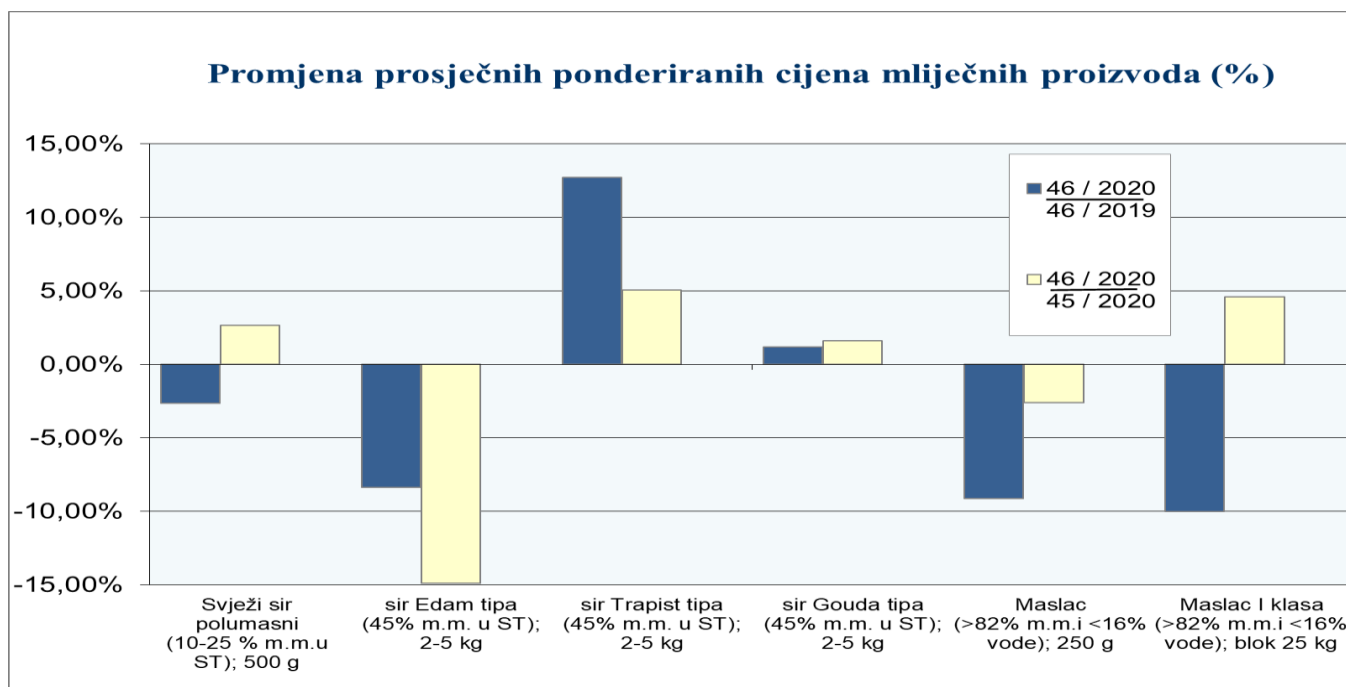
Izvor: TISUP; EK
Obrada: Ministarstvo poljoprivrede

Srednji tečaj HNB
10./2020. god
1 EUR -7,566122 kn



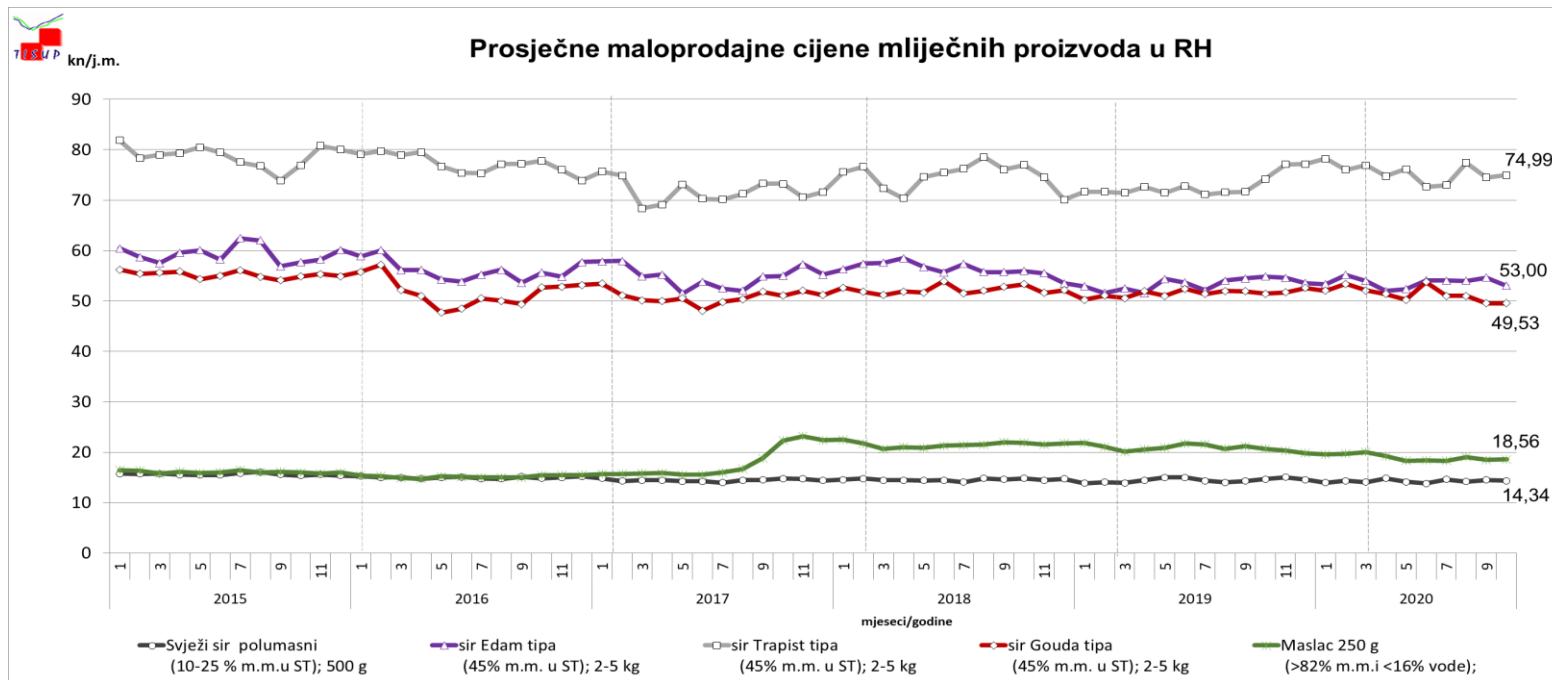
Pregled veleprodajnih cijena mliječnih proizvoda – aktualni tjedan (kn/kg)

46. tjedan 09.11. - 15.11.2020.	Svježi sir polumasni (10-25 % m.m.u ST); 500 g	sir Edam tipa (45% m.m. u ST); 2-5 kg	sir Trapist tipa (45% m.m. u ST); 2-5 kg	sir Gouda tipa (45% m.m. u ST); 2-5 kg	Maslac (>82% m.m.i <16% vode); 250 g	Maslac I klasa (>82% m.m.i <16% vode); blok 25 kg
prosječna cijena (kn/kg)	14,00	23,06	48,67	26,94	36,42	33,39
46.tj. 2020./45.tj. 2020. (%)	2,64	-14,91	5,07	1,58	-2,59	4,61
46.tj. 2020./46.tj. 2019. (%)	-2,64	-8,38	12,71	1,20	-9,13	-10,00



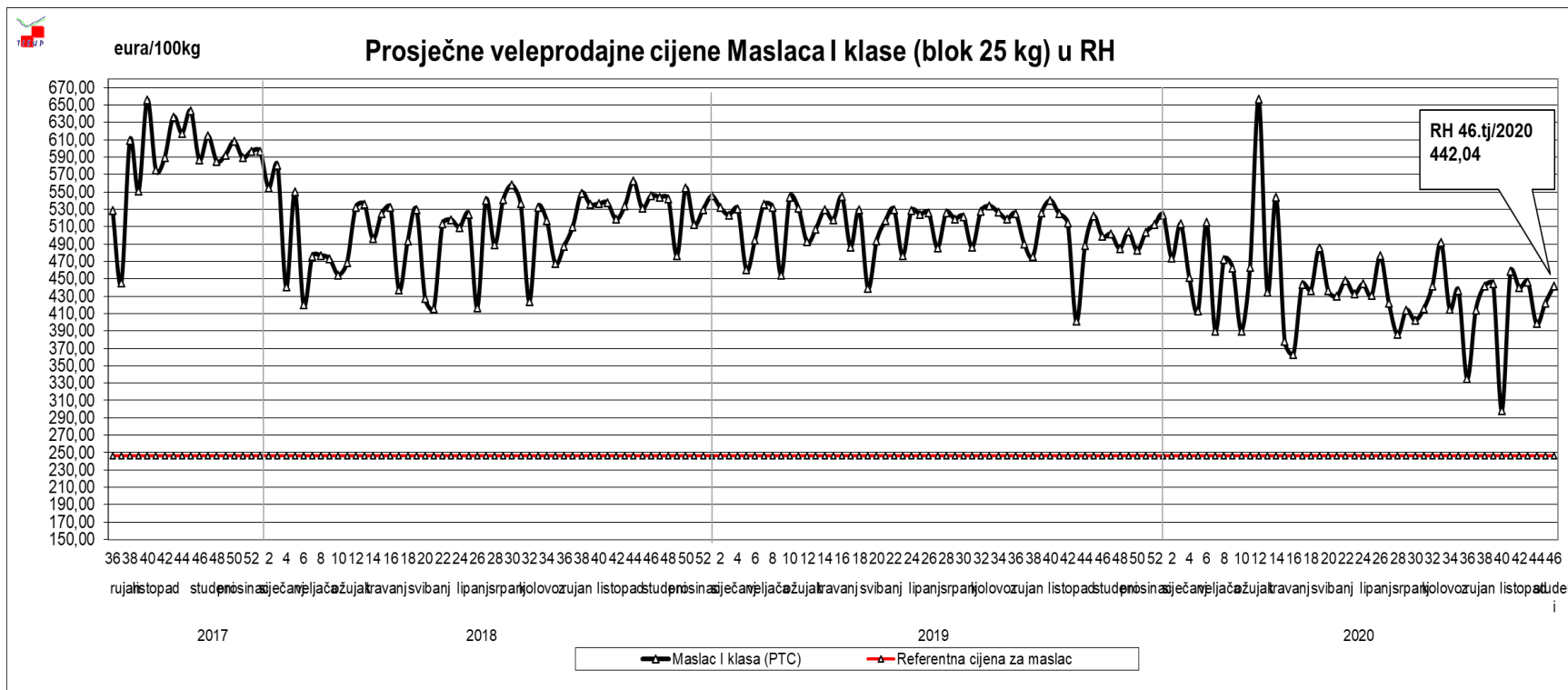
Pregled prosječnih maloprodajnih cijena mlijeka i mliječnih proizvoda u RH (kn/j.m.)

Proizvod	HRVATSKA / CROATIA / cijene/price(kn/j.m.)															indeks				
	2018		2019				2020									10'2020	10'2020	10'2020	godina'19	
	j.m.	godina prosjek	10	11	12	godina prosjek	1	2	3	4	5	6	7	8	9	10	9'2020	8'2020	10'2019	godina'18
Mlijeko krat.,2,8%m.m.,1l		5,44	6,31	6,05	5,72	5,75	5,72	5,77	5,58	5,35	5,67	5,68	5,75	5,94	6,02	6,26	104	105	99	106
Mlijeko dugo.,2,8%m.m.,1l		5,83	6,02	6,10	5,84	5,98	6,06	5,90	5,92	5,76	5,79	5,77	5,67	5,83	5,90	6,02	102	103	100	103
Mlijeko krat.,3,2%m.m.,1l		6,36	6,57	6,53	6,49	6,55	6,48	6,49	6,43	6,50	6,34	6,40	6,43	6,44	6,40	6,49	101	101	99	103
Mlijeko dugo.,3,2%m.m.,1l	lit	6,77	6,92	7,10	7,06	7,06	7,11	7,12	7,16	7,36	7,08	7,05	6,92	7,06	7,05	7,00	99	99	101	104
Jogurt obični min 2,8%m.m. čašica (0,15-0,25l)		2,56	2,77	2,75	2,84	2,70	2,77	2,81	2,64	2,69	2,83	2,89	2,76	2,71	2,70	2,65	98	98	96	105
Vrhnje kis., 20%m.m., 0,2l		4,96	5,00	4,80	4,97	4,84	4,89	4,86	4,73	4,42	4,57	4,77	4,88	4,65	4,62	4,68	101	101	94	98
Svježi sir polumasni (10-25 % m.m.u ST); 500 g	kom	14,55	14,66	15,03	14,57	14,43	13,98	14,35	14,05	14,81	14,12	13,78	14,61	14,18	14,52	14,34	99	101	98	99
sir Edam tipa (45% m.m. u ST); 2-5 kg		56,35	54,83	54,59	53,54	53,34	53,33	55,20	53,99	52,00	52,37	54,12	54,03	53,99	54,66	53,00	97	98	97	95
sir Trapist tipa (45% m.m. u ST); 2-5 kg		74,80	74,23	77,07	77,17	72,91	78,25	76,02	76,93	74,77	76,18	72,65	72,99	77,40	74,48	74,99	101	97	101	97
sir Gouda tipa (45% m.m. u ST); 2-5 kg		52,19	51,42	51,69	52,60	51,52	52,01	53,38	52,11	51,41	50,26	53,75	50,99	50,98	49,56	49,53	100	97	96	99
sir Ementaler 45%m.m.	kg	69,26	67,54	66,87	64,49	65,71	63,87	63,60	67,53	65,25	64,99	65,94	66,64	64,82	62,85	61,73	98	95	91	95
Maslac (>82% m.m.i <16% vode); 250 g	kom	21,50	20,69	20,32	19,79	20,85	19,54	19,71	20,03	19,20	18,32	18,39	18,30	19,07	18,44	18,56	101	97	90	97



Nazad na Pregled

Mjere uređenja tržišta – javna intervencija



PTC = Prosjecna tržna cijena - ponderirani prosjek veleprodajnih cijena u referentnom tjednu bez PDV-a, transportnih i ostalih troškova, s uključenim rabatima, preračunata u Eur/100kg po tjednom prosjeku dnevnih srednjih tečajeva HNB-a

Referentna cijena - je novčana vrijednost za maslac na dan donošenja odluke o uvođenju javne intervencije

Pravna podloga: PROVEDBENA UREDBA KOMISIJE (EU) 2016/1240 od 18. svibnja 2016. o utvrđivanju pravila za primjenu Uredbe (EU) br. 1308/2013 Europskog parlamenta i Vijeća s obzirom na javnu intervenciju i potpore za privatno skladištenje

Količine isporučene kravljeg mlijeka

	2018	2019	2019/2018 (%)
ISPORUKA (kg)	453.458.230	435.606.090	-3,94

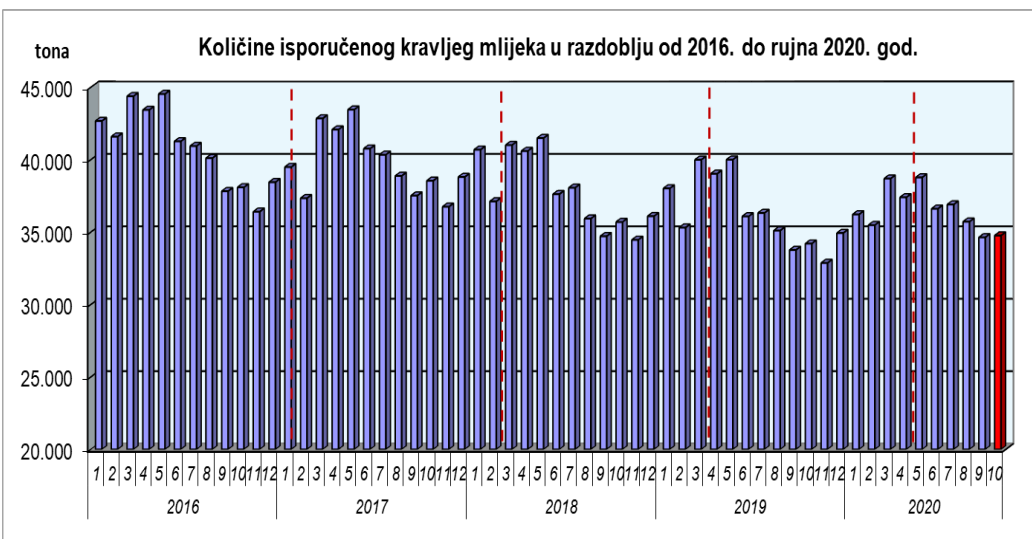
Proizvodnja mliječnih proizvoda (t)

	MLIJEKO ZA PIĆE	VRHNJE	FERMENTIRANI PROIZVODI	MASLAC	KRAVLJI SIR
2009.	327.678	26.731	82.076	4.447	27.949
2010.	334.405	26.201	78.476	3.402	28.687
2011.	331.989	25.988	81.943	4.098	29.803
2012.	310.851	26.504	81.464	4.250	31.628
2013.	294.125	26.660	73.981	3.858	32.302
2014.	276.380	26.350	71.515	3.882	31.948
2015.	296.793	27.342	84.972	3.656	33.586
2016.	293.445	29.408	90.384	3.741	35.686
2017.	279.195	30.506	85.960	4.317	34.496
2018.	291.871	32.037	96.098	3.501	30.823
2019.	296.746	35.406	94.715	4.256	33.436
2020.					
siječanj	19.801	2.524	7.392	382	2.605
veljača	19.019	2.415	7.234	431	2.579
ožujak	22.209	2.876	7.813	390	2.668
travanj	23.505	2.647	6.570	449	2.519
svibanj	20.769	2.866	7.386	380	2.488
lipanj	19.332	2.540	7.333	232	2.535
srpanj	18.395	2.868	8.862	275	2.864
kolovoz	17.361	2.551	8.289	277	2.824
rujan	18.385	2.383	7.652	260	2.651
listopad					
studeni					
prosinac					

Isporučene količine kravljeg mlijeka (kg) po godinama i indeks povećanja/smanjenja

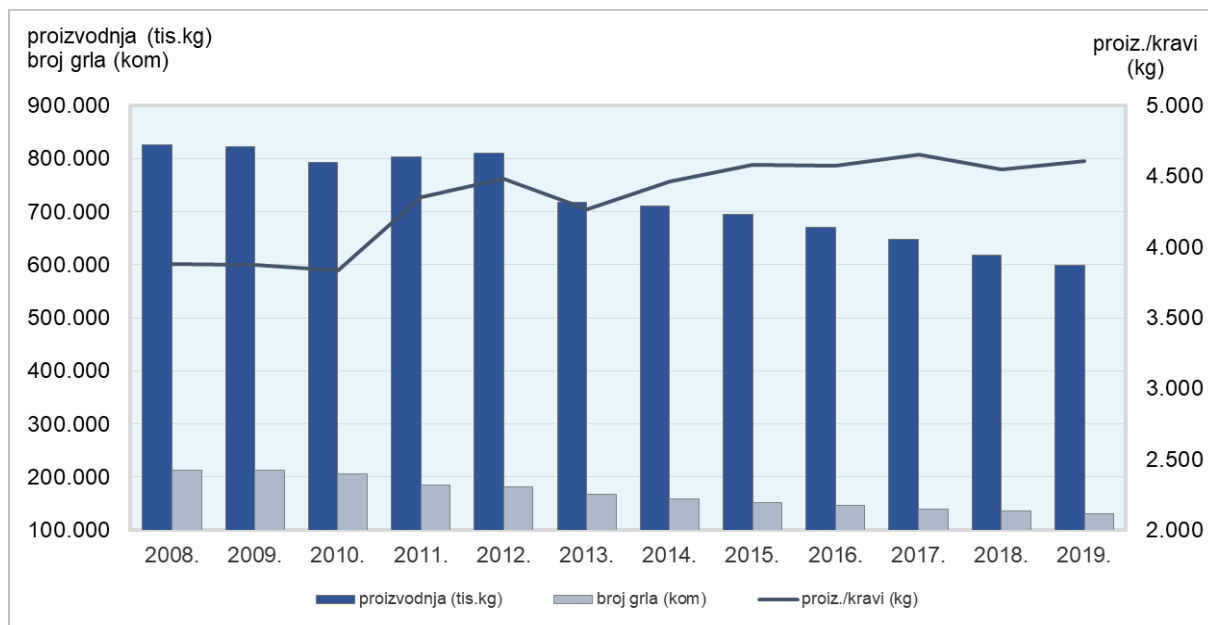
Mjesec	2015.	Indeks 2015./2014.	2016.	Indeks 2016./2015.	2017.	Indeks 2017./2016.	2018.	Indeks 2018./2017.	2019.	Indeks 2019./2018.	2020.	Indeks 2020./2019.
1.	43.333.673	96,49	42.648.737	98,42	39.487.371	92,59	40.681.989	103,03	38.014.391	93,44	36.217.137	95,27
2.	40.001.895	96,2	41.586.333	103,96	37.340.073	89,79	37.119.555	99,41	35.306.774	95,12	35.479.243	100,49
3.	45.162.411	95,61	44.375.519	98,26	42.842.016	96,54	41.005.933	95,71	39.993.368	97,53	38.691.681	96,75
4.	44.574.072	95,4	43.430.658	97,43	42.077.214	96,88	40.594.883	96,48	39.023.013	96,13	37.399.390	95,84
5.	47.004.823	98,43	44.529.993	94,73	43.451.201	97,58	41.487.176	95,48	39.999.634	96,41	38.773.062	96,93
6.	44.342.186	99,23	41.261.599	93,05	40.755.203	98,77	37.613.573	92,29	36.084.303	95,93	36.608.563	101,45
7.	43.748.608	97,31	40.936.781	93,57	40.335.248	98,53	38.055.888	94,35	36.318.072	95,43	36.904.507	101,61
8.	43.033.097	99,86	40.101.064	93,19	38.877.135	96,95	35.930.775	92,42	35.101.981	97,69	35.714.504	101,74
9.	40.675.555	101,04	37.821.199	92,98	37.518.746	99,20	34.714.167	92,52	33.763.940	97,26	34.634.712	102,58
10.	40.893.466	101,24	38.086.567	93,14	38.541.209	101,19	35.695.039	92,62	34.199.892	95,81	* 34.762.072	101,64
11.	39.323.296	100,32	36.402.309	92,57	36.747.060	100,95	34.461.960	93,78	32.866.772	95,37		
12.	41.313.093	98,58	38.444.940	93,06	38.800.742	100,93	36.097.292	93,03	34.933.950	96,78		
UKUPNO	513.406.175	98,22	489.645.699	95,37	476.773.218	97,37	453.458.230	95,11	435.606.090	96,06		

Izvor i Obrada: HPA; Ministarstvo poljoprivrede; *procijenjen podatak



Napomena: Podaci su uneseni prema priopćenjima DZS. Budući da DZS ne ispravljaju već objavljene podatke javljaju se pogreške u podacima koje su očite u zbroju mjesečnih podataka za cijelu godinu i objavljenim godišnjim podacima DZS-a

godine	proizvodnja (tis.l)	proizvodnja (tis.kg)	broj grla (kom)	proiz./kravi (l)	proiz./kravi (kg)
2008.	801.630	825.679	212.623	3.770	3.883
2009.	798.557	822.514	212.220	3.763	3.876
2010.	769.037	792.108	206.536	3.724	3.835
2011.	780.475	803.889	184.745	4.225	4.351
2012.	785.948	809.526	180.555	4.353	4.484
2013.	696.101	716.984	168.025	4.143	4.267
2014.	690.643	711.362	159.394	4.333	4.463
2015.	674.205	694.431	151.502	4.450	4.584
2016.	651.125	670.659	146.510	4.444	4.578
2017.	629.528	648.414	139.443	4.515	4.650
2018.	599.869	617.865	135.851	4.416	4.548
2019.	581.765	599.218	130.025	4.474	4.608



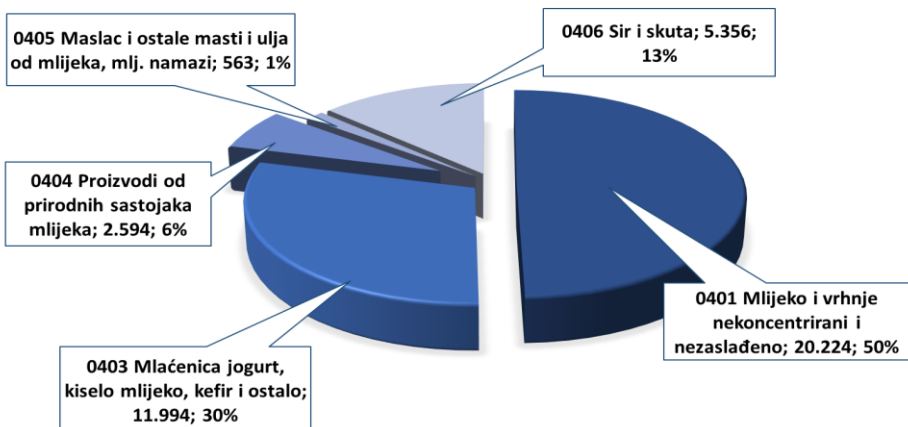
Vanjsko trgovinska razmjena mlijeka i mliječnih proizvoda

GL.CT.	Naziv skupine*	I. - VIII. 2019.		I. - VIII. 2020.						Index I. - VIII. 2020. / I. - VIII. 2019.				Pokrivenost uvoza izvozom (EUR) %		Index I. - VIII. 2020. / I. - VIII. 2019.	
		Bilanca		Izvoz		Uvoz		Bilanca		Izvoz		Uvoz		I. - VIII. 2019.	I. - VIII. 2020.	Bilanca	
		Količina, t	Vrijednost, EUR	Količina, t	Vrijednost, EUR	Količina, t	Vrijednost, EUR	Količina, t	Vrijednost, EUR	Količina, t	Vrijednost, EUR	Količina, t	Vrijednost, EUR			Količina, t	Vrijednost, EUR
0401	Mlijeko i vrhnje nekoncentrirani i nezaslađeno	-130.825	-51.019.712	20.224	9.820.773	141.379	55.011.176	-121.155	-45.190.403	121,9	111,5	95,9	91,9	14,72	17,85	92,6	88,6
0402	Mlijeko i vrhnje koncentrirano i zaslađeno	-6.089	-9.151.199	61	190.956	5.509	10.299.797	-5.448	-10.108.841	53,9	23,1	88,8	103,2	8,30	1,85	89,5	110,5
0403	Mlačenica jogurt, kiselo mlijeko, kefir i ostalo	4.481	3.432.593	11.994	11.014.680	6.572	6.530.305	5.422	4.484.375	107,4	104,6	98,3	92,0	148,34	168,67	121,0	130,6
0404	Proizvodi od prirodnih sastojaka mlijeka	518	-1.915.924	2.594	1.487.582	2.559	4.040.771	35	-2.553.189	101,4	109,6	125,4	123,5	41,46	36,81	6,7	133,3
0405	Maslac i ostale masti i ulja od mlijeka, mlj. namazi	-1.870	-7.750.044	563	2.815.909	2.453	9.370.865	-1.890	-6.554.956	96,1	86,7	99,9	85,2	29,54	30,05	101,0	84,6
0406	Sir i skuta	-18.531	-61.187.196	5.356	19.131.462	22.114	73.189.666	-16.759	-54.058.204	92,7	92,3	91,0	89,3	25,30	26,14	90,4	88,3
	UKUPNO (0401-0406)	-152.317	-127.591.482	40.792	44.461.362	180.586	158.442.580	-139.794	-113.981.218	110,8	97,7	95,5	91,5	26,29	28,06	91,8	89,3
	UKUPNO (HS 01-24; 29, 33, 35, 38, 41, 43, 50, 51, 52 i 53)	747.970	-943.583.515	2.552.457	1.461.142.339	1.999.807	2.178.671.783	552.649	-717.529.444	90,7	103,2	96,8	92,4	60,00	67,07	73,9	76,0

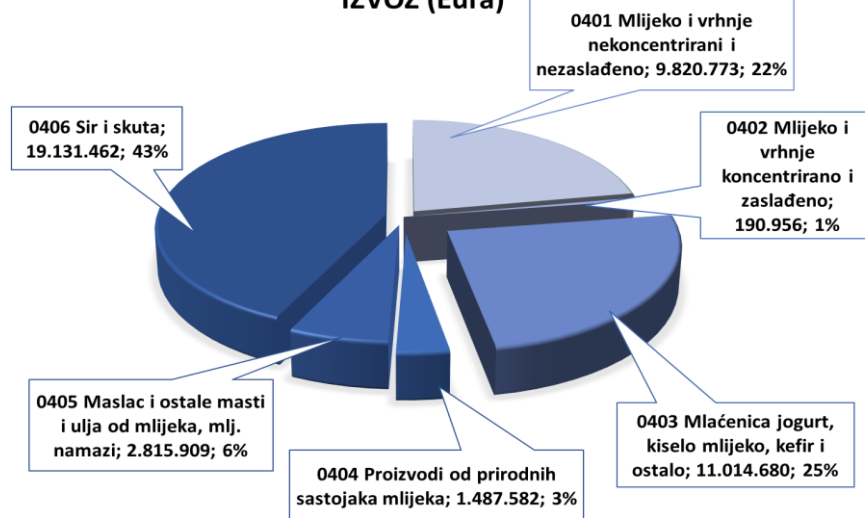
Napomena:
Podaci za 2020. godinu su PRIVREMENI

Vanjsko trgovinska razmjena mlijeka i mliječnih proizvoda I. – VIII. 2020. godine

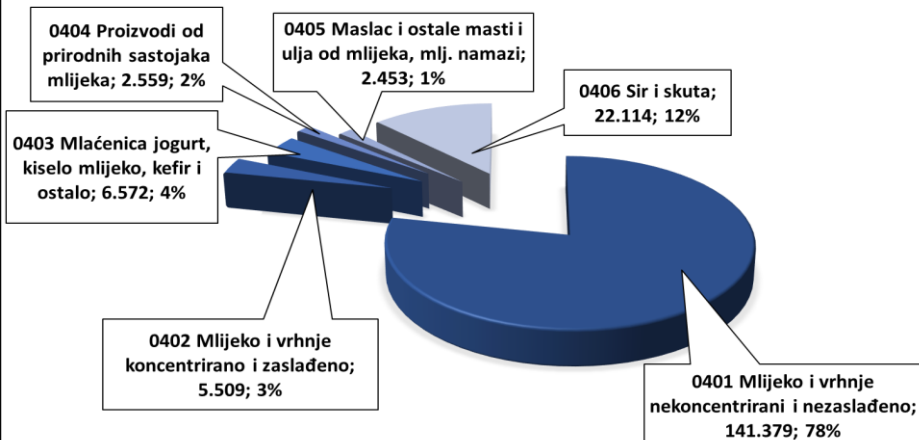
IZVOZ (tona)



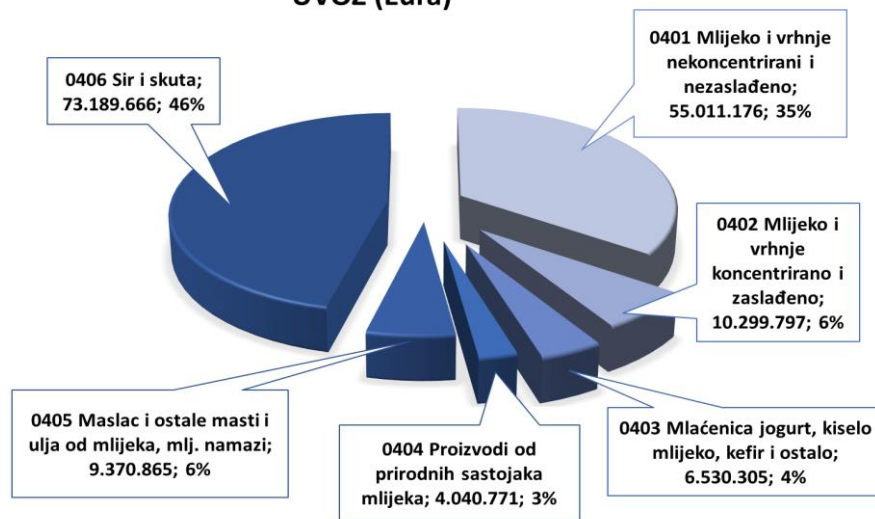
IZVOZ (Eura)



UVOZ (tona)



UVOZ (Eura)



Vanjsko trgovinska razmjena mlijeka i mliječnih proizvoda I. – VIII. 2020. godine

Izvoz			2016		2017		2018		2019		I. - VIII. 2020*	
			Vrijednost EUR	Količina (kg)	Vrijednost EUR	Količina (kg)	Vrijednost EUR	Količina (kg)	Vrijednost EUR	Količina (kg)	Vrijednost EUR	Količina (kg)
0401	Mlijeko i vrhnje, nekonzentrirani i bez dodanog šećera ili drugih sladila	Bosna i Hercegovina	3.206.425	6.878.190	3.487.766	7.967.341	3.615.688	7.456.758	3.727.427	7.645.908	3.459.002	8.352.425
		Srbija	1.713.317	3.989.111	2.349.434	5.029.432	3.356.862	7.206.644	2.705.991	5.750.897	1.848.907	3.910.285
		Slovenija	1.646.714	2.658.641	1.487.309	2.362.420	1.658.347	2.659.448	1.906.026	2.871.803	1.113.972	1.405.727
		Italija	1.422.481	3.909.155	1.769.302	4.161.684	1.464.396	4.065.881	1.268.469	3.288.803	850.126	2.425.400
		Francuska	0	0	0	0	686.287	989.258	626.560	904.446	63	96
		Ostali	1.536.628	2.807.340	1.804.771	2.802.469	2.324.912	3.047.664	2.707.573	4.194.706	2.548.703	4.130.234
		Ukupno	9.525.565	20.242.437	10.898.582	22.323.346	13.106.492	25.425.654	12.942.046	24.656.563	9.820.773	20.224.168
0402	Mlijeko i vrhnje, koncentrirani ili s dodanim šećerom ili drugim sladilima	Nizozemska	0	0	192.522	13.246	763.754	87.422	722.175	75.187	0	0
		Slovenija	55.289	22.267	179.757	58.100	163.481	58.189	135.319	46.575	101.275	31.067
		Njemačka	10.315	3.665	279.911	32.265	18.861	7.864	61.872	19.320	592	136
		Srbija	0	0	0	0	0	0	57.414	21.000	0	0
		Bosna i Hercegovina	23.801	11.250	768	274	26.121	10.652	5.134	1.285	40.681	11.889
		Ostali	133.621	46.619	113.484	46.704	56.076	6.271	8.833	4.702	48.408	18.060
		Ukupno	223.026	83.801	766.442	150.589	1.028.293	170.398	990.747	168.069	190.956	61.152
0403	Mlaćenica, kiselo mlijeko i vrhnje, jogurt, kefir i ostalo fermentirano ili zakiseljeno mlijeko i vrhnje, koncentrirani ili nekonzentrirani; sa ili bez arome, šećera ili ostalih sladila, voća, lješnjaka ili kakaa	Bosna i Hercegovina	3.500.221	4.526.237	3.956.766	4.690.128	4.091.186	4.799.204	4.415.864	5.157.877	3.191.805	3.730.552
		Slovenija	2.845.002	3.064.339	3.208.344	3.219.887	3.349.621	3.212.137	3.718.108	3.586.805	2.417.506	2.316.847
		Švedska	2.161.808	1.448.676	2.781.155	1.870.083	2.060.996	1.236.867	1.808.429	1.043.258	1.160.236	659.154
		Srbija	818.906	1.132.077	890.683	1.178.156	969.944	1.287.850	1.160.665	1.405.466	820.123	1.023.171
		Italija	32.330	28.920	446.517	451.275	948.853	1.088.374	1.041.162	1.216.655	815.916	1.016.457
		Ostali	2.215.329	2.796.499	2.182.097	2.775.668	2.708.632	3.215.440	3.551.287	4.243.614	2.609.094	3.247.642
		Ukupno	11.573.596	12.996.746	13.465.562	14.185.199	14.129.232	14.839.872	15.695.515	16.653.676	11.014.680	11.993.823
0404	Surutka, koncentrirana ili nekonzentrirana, s dodanim šećerom ili drugim sladilima; proizvodi što se sastoje od prirodnih sastojaka mlijeka, sa ili bez dodanog šećera ili ostalih sladila	Srbija	497.109	932.250	905.466	1.284.500	835.363	1.493.500	946.678	1.413.578	688.081	1.050.400
		Slovenija	404.565	481.970	387.531	431.074	407.384	496.925	333.119	413.510	298.096	400.168
		Sjeverna Makedonija	127.343	177.500	73.243	89.518	153.677	247.500	224.402	287.250	195.436	260.450
		Češka	101.448	155.002	116.904	156.503	144.389	247.500	212.983	309.563	142.481	216.450
		Mađarska	570.663	1.104.109	275.639	427.503	500.222	967.500	133.686	202.542	75.095	110.772
		Ostali	239.928	1.573.216	60.063	1.773.492	81.337	1.238.572	16.817	750.310	88.393	556.170
		Ukupno	1.941.056	4.424.046	1.818.846	4.162.591	2.122.372	4.691.497	1.867.685	3.376.753	1.487.582	2.594.410
0405	Maslac i ostale masti i ulja dobiveni iz mlijeka; mliječni namazi	Slovenija	288.670	76.078	426.284	102.706	892.156	177.007	1.566.585	270.322	901.653	179.236
		Bosna i Hercegovina	727.784	208.654	1.072.254	297.471	1.242.342	274.709	1.441.958	291.477	1.148.047	239.314
		Crna Gora	462.676	101.500	640.929	131.747	785.021	144.035	834.191	142.969	323.078	56.707
		Poljska	14	1	0	0	190	29	222.564	43.509	139.261	27.360
		Sjeverna Makedonija	212.211	53.112	353.672	74.690	245.862	50.539	219.042	44.616	101.493	22.063
		Ostali	334.618	96.083	518.485	119.324	757.137	151.823	348.500	58.053	202.377	38.165
		Ukupno	2.025.973	535.429	3.011.624	725.938	3.922.708	798.141	4.632.840	850.945	2.815.909	562.844
0406	Sir i skuta	Slovenija	15.251.522	4.860.246	15.530.464	4.374.940	18.683.193	5.533.607	16.134.849	4.636.646	8.966.443	2.565.585
		Bosna i Hercegovina	5.550.675	1.599.632	6.167.999	1.743.424	6.579.740	1.808.646	6.739.196	1.816.105	4.501.550	1.182.300
		Srbija	2.154.654	651.674	2.795.293	801.013	3.588.129	1.076.112	2.802.636	841.998	2.008.135	605.602
		Crna Gora	1.374.178	332.557	1.508.429	352.343	1.811.945	446.859	1.496.180	350.742	656.339	163.700
		Sjeverna Makedonija	1.480.166	441.906	1.351.156	387.401	1.532.659	448.481	1.440.948	414.077	788.005	218.171
		Ostali	2.219.272	667.332	4.277.182	1.035.989	2.928.301	651.608	2.409.879	595.374	2.210.990	1.620.266
		Ukupno	28.030.467	8.553.347	31.630.523	8.695.111	35.123.967	9.965.313	31.023.688	8.654.941	19.131.462	5.355.624
Ukupno (0401-0406)			53.319.683	46.835.807	61.591.579	50.242.774	69.433.064	55.890.874	67.152.521	54.360.947	44.461.362	40.792.021

*privremeni podaci

Vanjsko trgovinska razmjena mlijeka i mliječnih proizvoda

I. – VIII. 2020. godine

Uvoz			2016		2017		2018		2019		I. - VIII. 2020*	
			Vrijednost EUR	Količina (kg)	Vrijednost EUR	Količina (kg)	Vrijednost EUR	Količina (kg)	Vrijednost EUR	Količina (kg)	Vrijednost EUR	Količina (kg)
0401	Mlijeko i vrhnje, nekoncentrirani i bez dodanog šećera ili drugih sladila	Slovenija	20.312.766	63.956.309	26.026.788	70.301.363	29.158.324	78.416.568	34.785.084	89.222.864	25.469.053	68.821.405
		Mađarska	17.818.639	65.369.908	21.277.222	56.508.607	25.391.684	74.702.961	23.882.988	62.316.082	13.692.062	36.214.150
		Slovačka	9.087.288	28.426.316	13.626.875	36.092.773	8.046.556	22.485.085	10.664.560	28.397.626	4.634.017	14.343.758
		Češka	6.312.831	17.090.415	6.006.053	14.205.078	5.537.177	13.449.145	6.219.119	13.514.545	3.085.943	6.940.680
		Poljska	2.469.883	2.720.145	6.009.871	2.666.322	5.770.358	3.928.436	4.667.697	4.746.012	1.552.005	2.269.184
		Ostali	6.615.166	13.582.859	13.106.651	26.660.833	12.852.410	26.609.029	11.089.240	19.881.778	6.578.096	12.789.916
	Ukupno	62.616.573	191.145.952	86.053.460	206.434.977	86.756.509	219.591.223	91.308.688	218.078.908	55.011.176	141.379.093	
0402	Mlijeko u vrhnje, koncentrirani ili s dodanim šećerom ili drugim sladilima	Poljska	2.238.940	1.316.740	2.623.836	1.202.696	4.235.576	2.176.874	6.716.651	3.210.607	2.017.638	806.331
		Njemačka	3.174.186	3.104.141	2.780.248	2.600.866	2.766.555	3.661.163	3.345.188	3.430.918	3.963.300	2.968.303
		Češka	4.291.306	2.217.873	4.723.929	2.515.317	1.979.906	967.673	1.610.806	706.491	2.377.075	1.042.827
		Belgija	1.904.214	1.007.850	1.459.778	704.278	847.140	476.857	1.403.088	681.530	797.405	295.504
		Nizozemska	211.320	104.944	326.110	140.352	551.586	326.641	1.186.872	553.628	127.981	56.215
		Ostali	377.408	207.759	709.779	288.208	671.020	390.605	538.566	225.273	1.016.398	339.642
	Ukupno	12.197.374	7.959.307	12.623.680	7.451.717	11.052.183	7.999.814	14.801.171	8.808.448	10.299.797	5.508.822	
0403	Mlačenica, kiselo mlijeko i vrhnje, jogurt, kefir i ostalo fermentirano ili zakiseljeno mlijeko u vrhnje, koncentrirani ili nekoncentrirani; sa ili bez arome, šećera ili ostalih sladila, voća, lješnjaka ili kakaa	Njemačka	3.779.906	3.099.306	2.818.232	2.206.652	3.308.356	2.516.953	3.650.551	2.780.504	2.350.924	1.821.393
		Bosna i Hercegovina	1.144.860	1.600.917	1.471.260	2.184.182	1.782.179	2.617.371	2.047.943	2.957.187	1.560.453	2.358.615
		Slovenija	1.080.779	1.133.291	1.104.541	1.398.338	1.220.493	1.529.910	2.012.566	2.063.213	1.123.703	1.249.984
		Mađarska	809.018	837.492	858.933	872.081	831.932	831.117	843.675	739.984	505.001	417.142
		Austrija	431.329	253.128	457.282	285.510	555.354	357.031	599.343	364.236	345.968	233.828
		Ostali	657.321	492.478	802.674	519.875	946.385	634.916	936.692	666.804	644.256	490.558
	Ukupno	7.903.213	7.416.611	7.512.922	7.466.638	8.644.689	8.487.298	10.090.770	9.571.928	6.530.305	6.571.520	
0404	Surutka, koncentrirana ili nekoncentrirana, s dodanim šećerom ili drugim sladilima; proizvodi što se sastoje od prirodnih sastojaka mlijeka, sa ili bez dodanog šećera ili ostalih sladila	Njemačka	3.706.158	1.190.765	4.722.156	1.677.977	3.401.070	1.355.598	4.219.478	1.810.144	3.198.443	1.385.945
		Poljska	108.570	60.832	134.871	95.551	178.937	140.226	164.198	128.437	228.686	169.771
		Belgija	450	50	0	0	51.879	47.900	90.000	71.900	0	0
		Češka	36.447	317.624	5.064	2.024	113.362	1.067.658	85.570	745.525	78.466	752.570
		Danska	0	0	0	0	0	0	68.457	6.391	61.922	5.678
		Ostali	417.523	254.803	521.535	279.101	483.994	389.823	233.818	116.573	473.254	245.494
	Ukupno	4.269.148	1.824.074	5.383.626	2.054.653	4.229.242	3.001.204	4.861.521	2.878.969	4.040.771	2.559.458	
0405	Maslac i ostale masti i ulja dobiveni iz mlijeka; mliječni namazi	Njemačka	4.492.512	1.378.673	5.589.151	1.028.062	6.385.035	1.213.524	7.592.341	1.792.936	4.884.913	1.376.921
		Poljska	858.191	304.912	3.028.457	605.409	2.346.217	479.056	3.485.518	771.271	669.900	184.648
		Nizozemska	1.174.492	399.521	581.176	108.207	679.283	132.483	835.598	175.498	796.182	192.344
		Francuska	626.456	155.165	939.307	230.773	644.487	158.294	832.328	219.279	417.459	81.727
		Srbija	684.171	181.110	862.222	228.838	1.123.184	284.702	816.863	194.636	705.847	170.750
		Ostali	1.432.560	396.798	3.515.689	649.867	3.345.888	634.286	1.771.302	361.651	1.896.564	446.361
	Ukupno	9.268.382	2.816.179	14.516.002	2.851.155	14.524.094	2.902.346	15.333.950	3.515.271	9.370.865	2.452.751	
0406	Sir i skuta	Njemačka	35.330.572	12.470.380	41.917.510	12.772.354	45.014.213	14.434.872	53.177.767	16.923.789	33.918.973	11.343.259
		Nizozemska	14.648.502	5.690.044	15.445.326	4.771.261	15.363.587	5.357.088	19.994.046	6.639.621	10.805.569	3.596.206
		Italija	7.851.583	1.527.757	9.776.015	1.814.855	10.949.768	2.047.900	12.258.090	2.143.068	6.952.424	1.245.885
		Slovenija	5.929.402	2.314.629	7.785.169	2.458.862	8.282.071	2.793.113	7.260.736	2.276.841	4.252.926	1.310.234
		Poljska	2.999.564	1.213.508	5.724.047	2.544.169	6.042.877	1.981.208	6.133.395	1.984.985	3.558.874	1.162.730
		Ostali	11.427.939	3.506.877	16.591.113	4.504.075	18.149.226	4.850.251	18.563.394	4.626.616	13.700.900	3.456.175
	Ukupno	78.187.562	26.723.194	97.239.180	28.865.576	103.801.742	31.464.433	117.387.428	34.594.921	73.189.666	22.114.489	
Ukupno (0401-0406)		174.442.252	237.885.317	223.328.870	255.124.715	229.008.469	273.446.318	253.783.528	277.448.444	158.442.580	180.586.132	

*privremeni podaci

Pregled prosječnih godišnjih cijena u RH (kn/kg)

- otkupne cijene sirovog mlijeka realne kvalitete (kn/kg)

Godina	Reprezentativna količina	m.m.	m.b.	Prosječna cijena
2019	417.493.368,10	4,00	3,42	2,47202
2018	432.980.401,90	4,01	3,43	2,43509
2017	448.052.921,71	3,95	3,40	2,35423
2016	450.642.838,31	3,94	3,40	2,22825
2015	470.551.323,91	3,89	3,39	2,47972
2014	477.480.929,52	3,93	3,37	2,71679
2013	464.683.359,32	3,97	3,39	2,63159
2012	564.259.506,88	3,94	3,37	2,45889
2011	589.080.831,06	3,94	3,36	2,55743

- prosječne veleprodajne cijene mliječnih proizvoda (kn/kg)

Proizvod	godina									Promjena (%)		
	2011	2012	2013	2014	2015	2016	2017	2018	2019	$\frac{2019}{2018}$	$\frac{2019}{2017}$	$\frac{2019}{2016}$
Svježi sir polumasni (10-25 % m.m.u ST); 500 g	18,10	17,57	17,34	17,24	17,43	17,06	16,64	14,67	14,14	-3,61	-15,02	-17,12
sir Edam tipa (45% m.m. u ST); 2-5 kg	31,97	32,09	32,54	30,04	26,68	24,21	27,38	23,59	24,81	5,17	-9,39	2,48
sir Trapist tipa (45% m.m. u ST); 2-5 kg	50,68	48,80	49,60	50,20	48,14	44,93	45,43	46,02	45,45	-1,24	0,04	1,16
sir Gouda tipa (45% m.m. u ST); 2-5 kg	33,45	33,06	32,99	31,44	28,68	24,94	28,96	25,35	26,75	5,52	-7,63	7,26
Maslac (>82% m.m.i <16% vode); 250 g	39,42	39,04	41,04	39,98	37,40	33,83	43,26	46,26	43,65	-5,64	0,90	29,03
Maslac I klasa (>82% m.m.i <16% vode); blok 25 kg	29,67	29,85	30,23	30,67	28,93	29,53	36,27	36,51	36,62	0,30	0,96	24,01

Autor: Marijana Kojić Jurinić, dipl.ing.agr.
Suradnik: Zoran Miščević, mag.oec

MINISTARSTVO POLJOPRIVREDE RH
Tržišni cjenovni informacijski sustav u poljoprivredi

Ulica grada Vukovara 78
10000 Zagreb
Hrvatska

tel/fax: 01/ 610-66-35
e-mail: tisup@mps.hr
www.tisup.mps.hr