

NACRT PROGRAMA RAZVOJA SEKTORA MLJEKARSTVA U REPUBLICI HRVATSKOJ DO 2030. GODINE



www.mps.hr

Uvod

- **Nacrt programa već smo imali na e-savjetovanju prije nekih godinu i pol dana i s njegovom objavom smo sačekali iz razloga što smo čekali da se usvoji i da se započne s provedbom našeg NSP ZPP 2023-2027**
- **Verzija o kojoj ćemo danas razgovarati, i za koju držim da će vrlo brzo i u novo e-savjetovanje je osvježena za nove podatke, nove analize, a svakako je bogatija i za poglavlja koja se odnose na mliječno ovčarstvo i kozarstvo**
- **Želja mi je kroz idućih 15ak minuta proći uvodno putem prezentacije kroz dokument, a nakon toga otvoriti i raspravu**
- **RAZLOG donošenja jednog ovakvog Programa je definitivno stavljanje naglaska, svojevrzne prioritizacije, sektora proizvodnje mlijeka, slanje poruke prije svega proizvođačima mlijeka o toj prioritiziranoj poziciji sektora mljekarstva u narednom razdoblju**

Uvod

- S obzirom na značaj sektora proizvodnje mlijeka i nedostatnu tehnološku zaokruženost proizvodnje, potrebno je nastaviti ulaganja u prilagodbu važećim standardima.
- Ulaganja u ovaj sektor proizvodnje proizlaze iz potreba podizanja konkurentnosti, tehnologije proizvodnje i uvjeta držanja goveda, prerade i trženja mlijeka i mliječnih proizvoda uz zadovoljenje visokih standarda zaštite okoliša i dobrobiti životinja, a s ciljem podizanja vrijednost govedarske proizvodnje za 20% do 2030. godine.
- Nacrt Programa razvoja sektora mljekarstva u Republici Hrvatskoj do 2030. godine predstavlja dokument u kojem su prikazani ciljevi, prioriteti i mjere koji će osigurati jačanje i konkurentnost sektora proizvodnje mlijeka u narednom razdoblju.

Strateški okvir

Nacionalna razvojna strategija Republike Hrvatske do 2030. godine

- strateški cilj 9. „Samodostatnost u hrani i razvoj biogospodarstva“

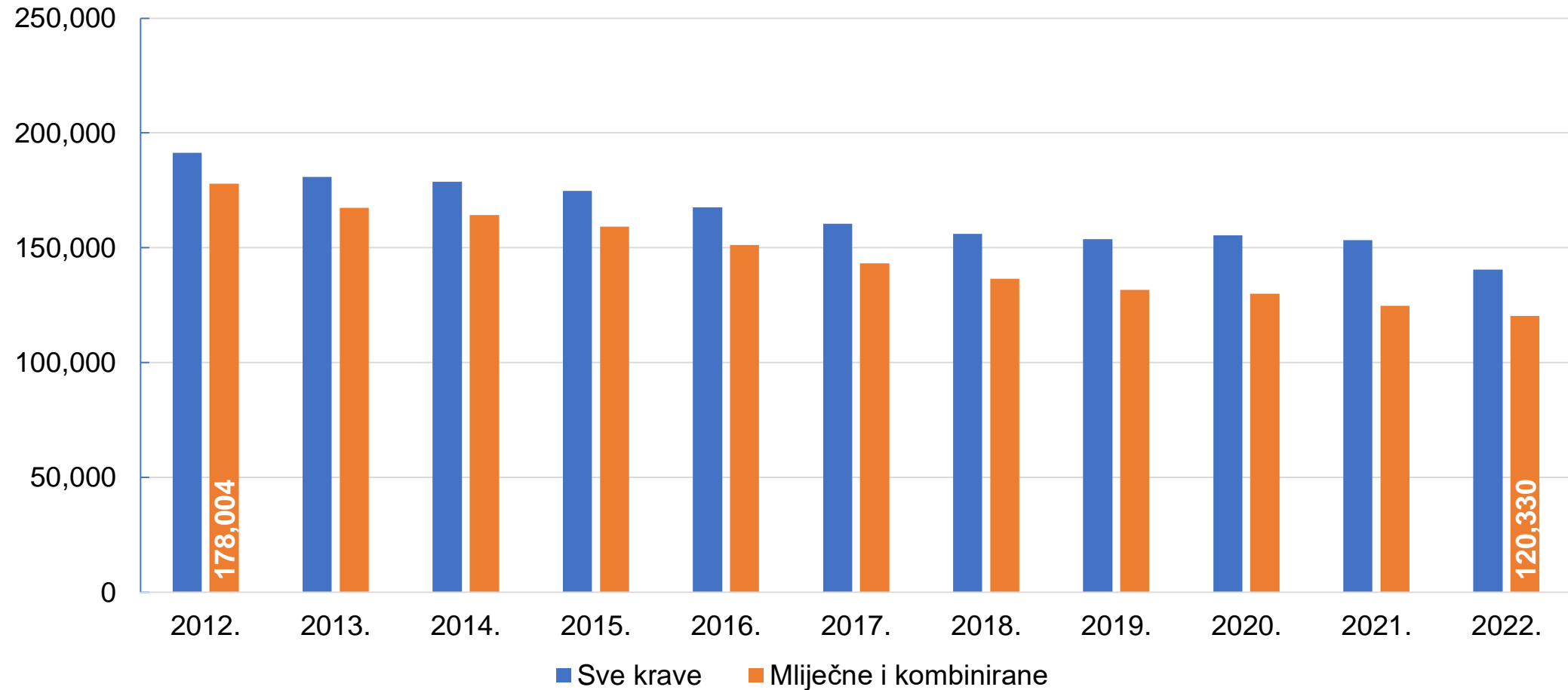
Strategija poljoprivrede do 2030. :

- SC I.: Povećanje produktivnosti i konkurentnosti poljoprivredno-prehrambenog sektora
- SC II.: Jačanje održivosti i otpornosti poljoprivredne proizvodnje na klimatske promjene
- SC III.: Obnova ruralnog gospodarstva i unaprjeđenje uvjeta života u ruralnim područjima
- SC IV.: Poticanje inovacija u poljoprivredno-prehrambenom sektoru

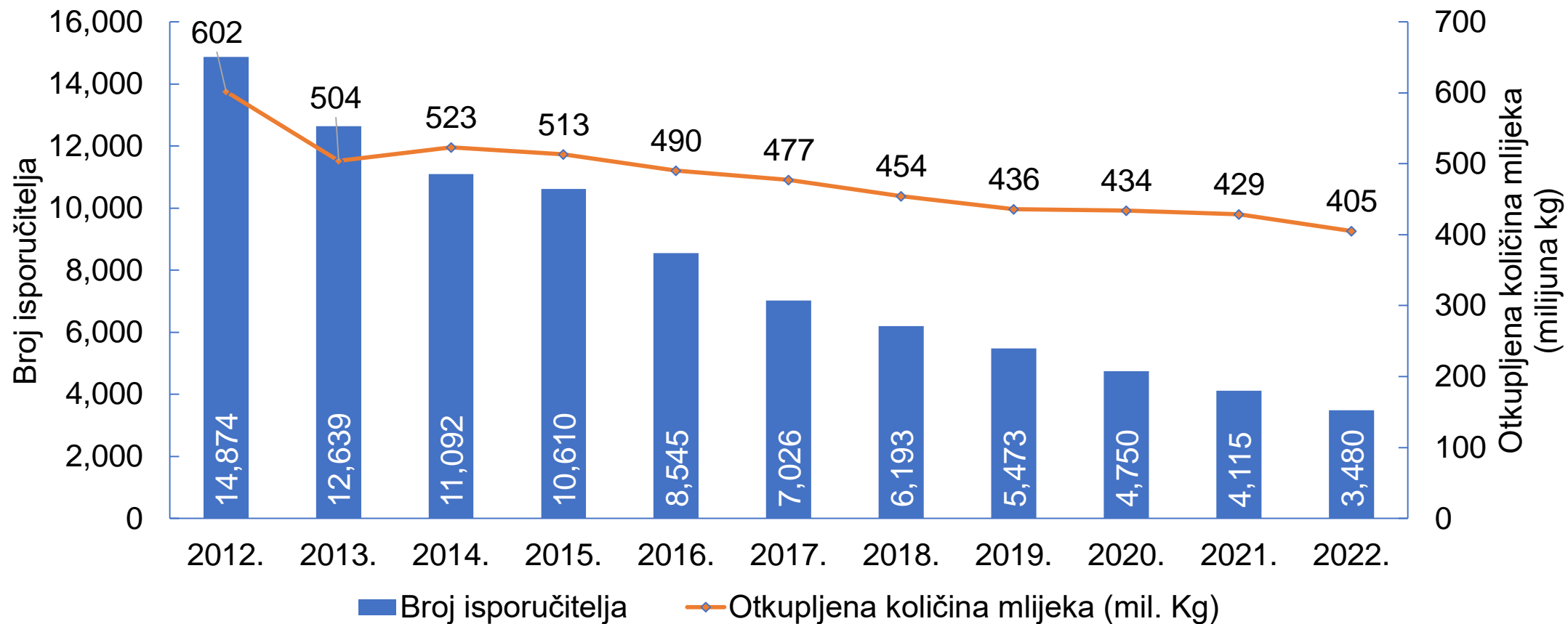
Strateški plan Zajedničke poljoprivredne politike Republike Hrvatske 2023. - 2027.

- objedinjuje programe potpore koji se financiraju iz Europskog fonda za jamstva u poljoprivredi (EFJP) i Europskog poljoprivrednog fonda za ruralni razvoj (EPFRR)

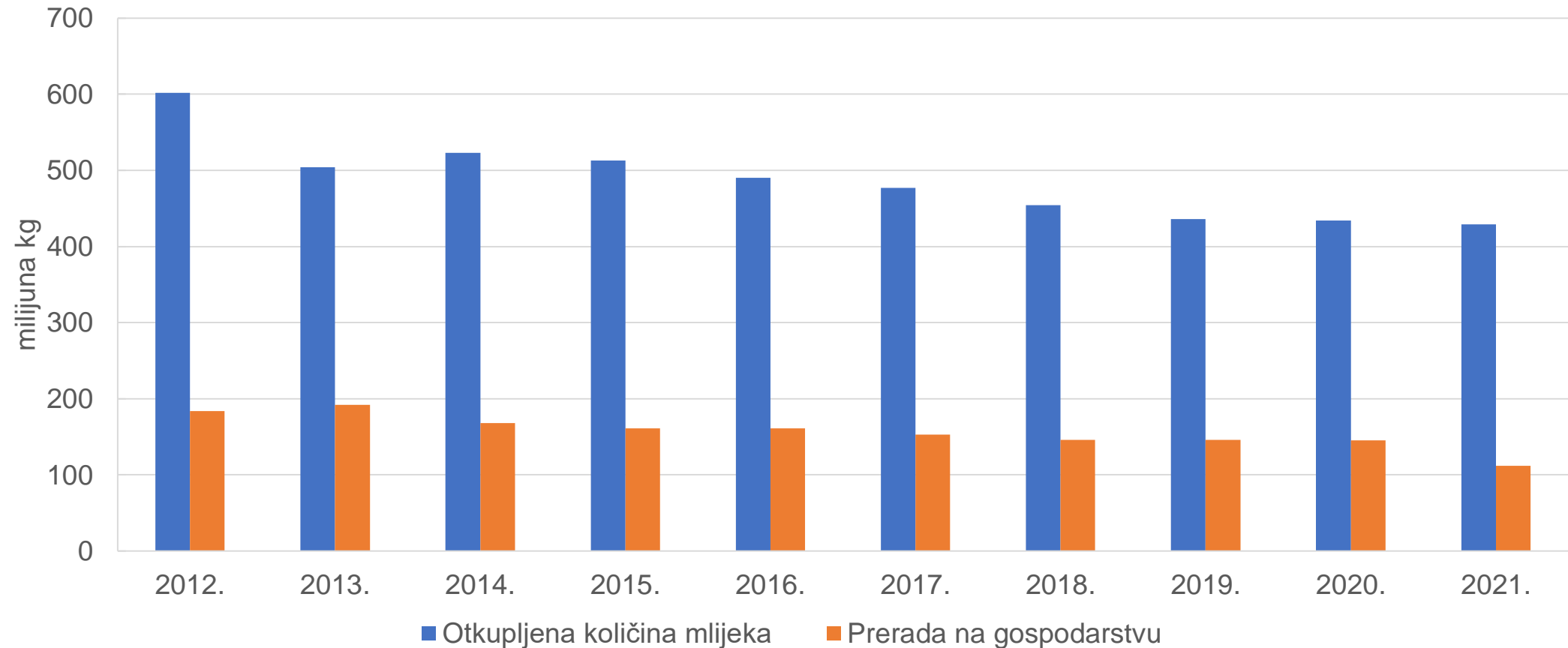
Ukupan broj krava i broj krava mliječnih i kombiniranih pasmina



Broj isporučitelja i otkupljene količine mlijeka



Otkupljene količine mlijeka i količine mlijeka prerađene na gospodarstvu



Registrirani i odobreni objekti

- U Upisniku **registriranih** objekata u poslovanju s hranom životinjskoga podrijetla kojeg vodi Uprava za veterinarstvo i sigurnost hrane upisano je 1.116 objekata u poslovanju s mlijekom s vlastitog gospodarstva
 - Objekt za primarnu proizvodnju mlijeka – 102 objekata
 - Prodaja mlijeka putem mljekomata – 63 objekata
 - Priprema svježeg sira i vrhnja u vlastitom stambenom prostoru – 884 objekata
 - Objekti za preradu mlijeka s gospodarstva podrijetla – 132 objekata
- U Upisniku **odobrenih objekata** u poslovanju s hranom životinjskoga podrijetla upisano je:
 - 78 objekata za preradu mlijeka,
 - od naprijed navedenog broja 35 ih je malog kapaciteta, odobreno uz primjenu odredbi Pravilnika o mjerama prilagodbe zahtjevima propisa o hrani životinjskog podrijetla („Narodne novine, br. 51/15, 106/15/21/19“).

Samodostatnost u proizvodnji mlijeka

Proizvodno - potrošna bilanca sirovog mlijeka i mliječnih prerađevina u mliječnom ekvivalentu

- Stopa samodostatnosti pokazuje u kojoj mjeri "domaća proizvodnja" pokriva sve potrebe odnosno domaću potrošnju (ukupnu potrošnju za ljude, životinje i industriju). Republika Hrvatska iz vlastite proizvodnje podmiruje dio godišnje potrebe za mlijekom i mliječnim prerađevinama.

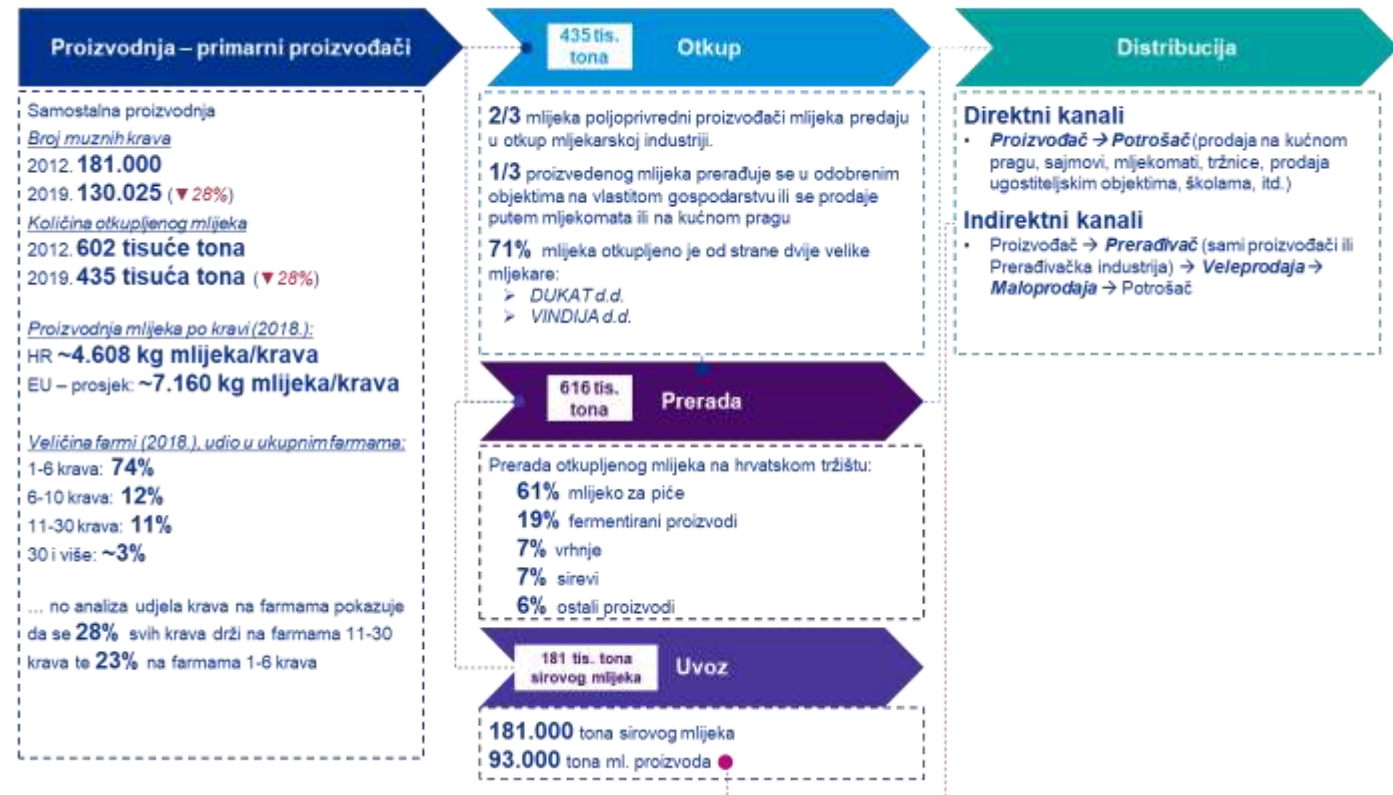
ELEMENTI BILANCE	2010.	2013.	2018.	2019.	2020.	2021.
A) Proizvodnja	784,00	717,51	615,94	596,95	594,57	553,56
Ishrana stoke -farma	49,00	99,16	70,21	70,65	61,54	48,05
Ishrana stoke -industrija	7,05	4,90	6,35	5,79	7,88	10,00
Gubici	1,30	4,35	2,77	2,11	2,48	3,00
PRERADA	661,57	559,00	508,76	490,95	487,93	474,45
Isporučeno mlijekarama	630,83	510,19	460,45	442,23	441,10	435,30
Prerada u kućanstvu	30,74	48,81	48,30	48,72	46,83	39,15
Izravna prodaja na OPG	19,32	33,33	21,60	20,56	22,81	21,82
Potrošnja svježeg mlijeka na farmi	32,33	49,54	38,07	37,22	35,59	30,99
po glavi stanovnika (kg)	7,32	11,12	9,31	9,17	8,82	8,00
Uvoz ekvivalent mlijeko	200,14	320,45	483,11	540,49	477,79	517,83
Izvoz ekvivalent mlijeko	83,17	77,28	96,09	105,84	96,15	91,59
Promjena zaliha	-7,75	-1,83	11,47	29,90	0,24	-30,40
B) DOMAĆA POTROŠNJA UKUPNO	908,72	962,51	991,48	1001,69	975,97	1010,19
Ljudska potrošnja ukupno	851,38	854,11	912,15	923,15	904,06	949,14
- kg/po stanovniku	192,7	200,7	224	227	224	245
SAMODOSTATNOST %	86	75	62	60	61	55

Izvor: Agronomski fakultet, Proizvodno-potrošne bilance poljoprivredno-prehrambenih proizvoda za 2021. godinu

Analiza lanca vrijednosti u sektoru kravljeg mlijeka i mliječnih proizvoda u Republici Hrvatskoj

- Analizu lanca vrijednosti u sektoru mlijeka i mliječnih proizvoda u Republici Hrvatskoj izradila je tvrtka KPMG Croatia d.o.o. u skladu s ugovorom sklopljenim 27. listopada 2020. godine. Podaci i analize u ovom poglavlju preuzeti su iz konačnog dokumenta dostavljenog Ministarstvu poljoprivrede 26. ožujka 2021. godine.

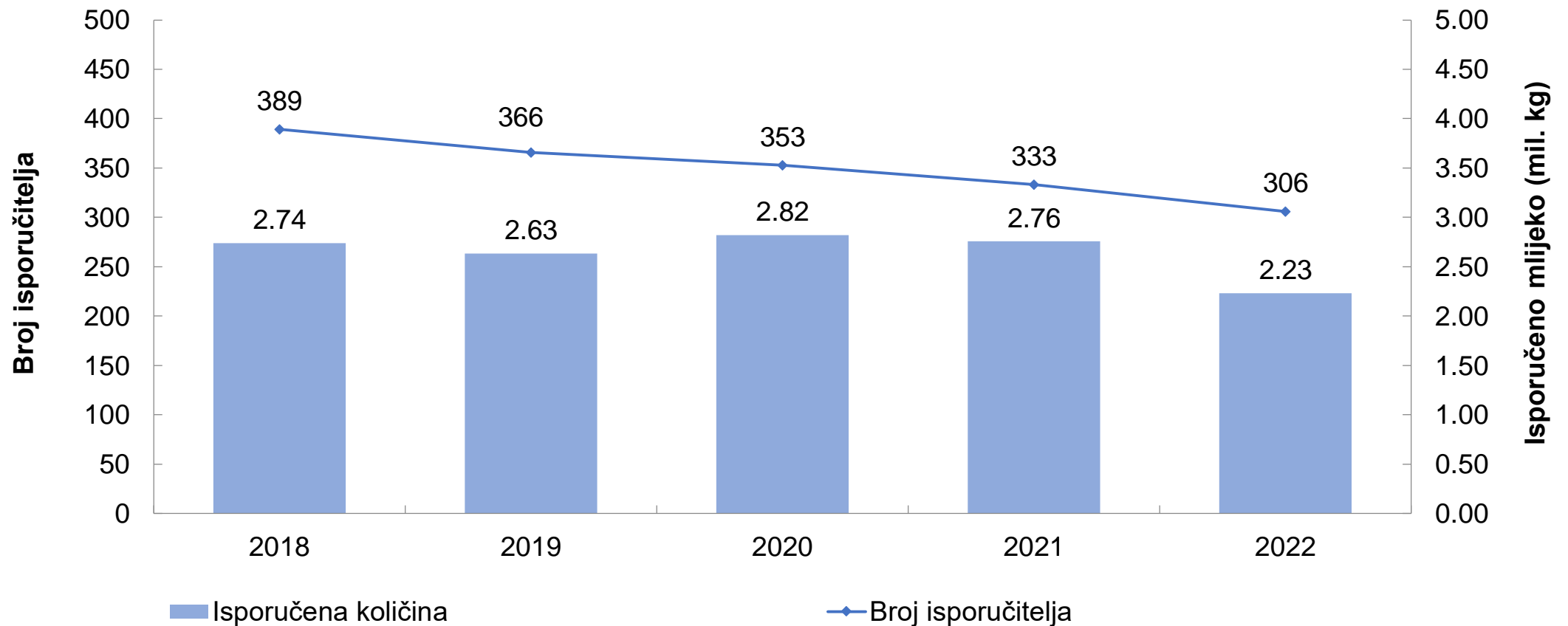
- U mliječnom govedarstvu je proces proizvodnje složen te je za svaku investiciju potrebno planirati višegodišnja ulaganja kako bi se uspostavio cjelovit ciklus proizvodnje.



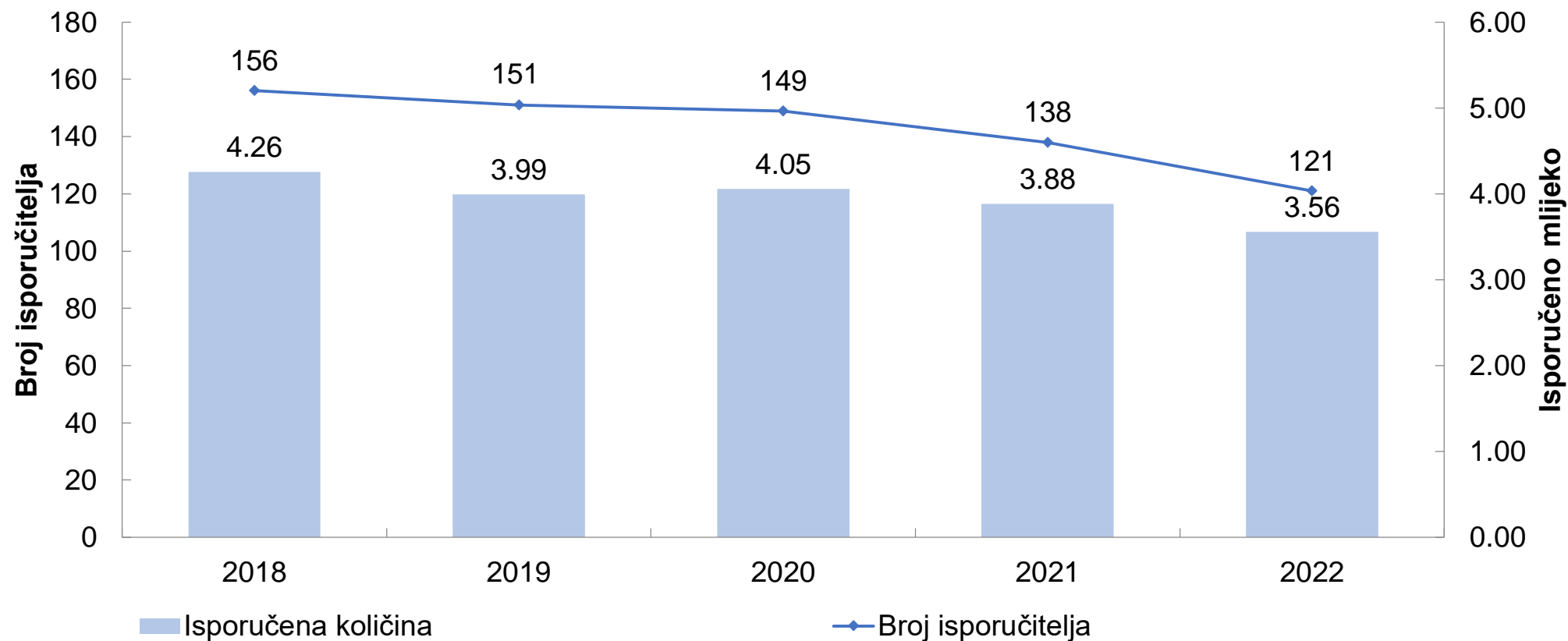
Ovčje i kozje mlijeko

- **Proizvodnja ovčjeg mlijeka dominantno u mediteranskom dijelu Hrvatske, prvenstveno na otoku Pagu, a u manjoj mjeri i na Braču, Krku, Cresu i Rabu te u Istri, i u manjoj mjeri na Pelješcu.**
- **Proizvodnja kozjeg mlijeka dominantno u sjeverozapadnom i sjevernom dijelu Hrvatske, odnosno u Međimurskoj, Varaždinskoj i Koprivničko-križevačkoj županiji sa značajnim brojem gospodarstava specijaliziranih za ovu vrste proizvodnje.**
- **Prema podacima Državnog zavoda za statistiku ukupna proizvodnja mlijeka u 2021. godini:**
 - **Ovčjeg 5.444.180 kg, od čega je otkupljeno 2.755.619 kg**
 - **Kozjeg 7.169.830 kg, od čega je otkupljeno 3.881.773 kg**

Broj isporučitelja i isporučeni (milijuna kg) ovčjeg mlijeka



Broj isporučitelja i isporučениh (milijuna kg) kozjeg mlijeka



SWOT analiza

Analiza prednosti, ograničenja, potencijala i rizika prikazana je u Strategiji poljoprivrede, koja predstavlja viziju razvoja hrvatske poljoprivrede do 2030. godine. Izdvojen je i prilagođen opis stavki koje su primjenjive na sektor mljekarstva u Republici Hrvatskoj.

Prednosti	Ograničenja
<ul style="list-style-type: none">- Neograničen pristup visokovrijednim tržištima EU-a- Značajni izvori financiranja iz Europske unije za podsektorska ulaganja dostupni u okviru ZPP-a- Dostupnost dovoljne količine poljoprivrednog zemljišta (pašnjaka i krmnih kultura) i vodnih resursa- Razmjerno velika prosječna gustoća stoke u usporedbi s drugim državama članicama EU-a- Dobra genetska kvaliteta glavnih proizvodnih pasmina (simentalska, holstein)- Sustavi mješovite proizvodnje smanjuju izloženost negativnim kretanjima cijena za pojedinačnu robu- Proširenje proizvodnih jedinica, uvođenje suvremenih tehnologija, vertikalna integracija opskrbnog lanca koju koriste veliki subjekti u tovu i mljekarstvu- Niska razina samodostatnosti dozvoljava podizanje proizvodnje i plasman mliječnih proizvoda	<ul style="list-style-type: none">- Veliki broj malih farmi goveda, dok mali broj velikih mliječnih farmi čini većinu domaće proizvodnje- U ovčarskoj i kozarskoj proizvodnji većina mliječnih farmi malog proizvodnog kapaciteta- Ograničeni broj proizvođačkih organizacija- Niža tehnička učinkovitost poljoprivrednih gospodarstva koja ovise o izravnim plaćanjima- Ograničena dostupnost radne snage- Slabe prakse upravljanja i hranidbe životinja na malim farmama goveda- Ograničen pristup pašnjacima, posebno za male i srednje velike proizvođače, zbog kategorizacije zemljišta i administrativnih ograničenja- Pasminska struktura ovaca i koza u većem dijelu namijenjena proizvodnji mesa
Potencijali	Rizici
<ul style="list-style-type: none">- Mogućnosti zapošljavanja koje nastaju zahvaljujući razmjerno radno intenzivnoj preradi svježeg mesa i mlijeka- Rast u tržišnim segmentima velike vrijednosti u EU-u, uključujući ekološku hranu, meso goveda hranjenih na paši i prerađene (s oznakom specijaliteta/ izvornosti) mliječne proizvode (maslac, sir, jogurt), kao i zemlje uvoznice mlijeka izvan EU-a (Azija i Afrika)- Izravna prodaja (svježeg) mesa i prerađenih mliječnih proizvoda u visokovrijednim sektorima lokalne (gradske) maloprodaje i rastućeg turizma/ugostiteljstva- Alternativne mogućnosti prihoda za male mliječne farme kroz agroturizam- Prilike za zeleni rast nastale zahvaljujući novim proizvodima obnovljivih izvora energije, energetski učinkovitim tehnologijama i digitalnim poljoprivrednim rješenjima- Izvor financiranja i obrtnog kapitala te dugoročnih ulaganja za mlade- Oznaka „Dokazana kvaliteta“	<ul style="list-style-type: none">- Smanjenje dodane vrijednosti u poljoprivredi- Povećanje migracija iz ruralnih u urbana područja te smanjenje udjela ruralnog stanovništva- Slabiji konkurentski položaj u odnosu na druge države članice EU-a- Konkurencija iz troškovno konkurentnog uvoza koja će se vjerojatno pojačati u skladu s budućim trgovinskim sporazumima (npr. EU Mercosur, Australija, Novi Zeland)- Niske i nestabilne cijene mlijeka i sve manja potrošnja mlijeka po glavi stanovnika u EU-u- Povećanje troškova inputa (prvenstveno proteinskih i mineralnih sastojaka hrane za životinje), uključujući visoku razinu uvoza stočne hrane- Troškovi usklađivanja sa strožim javnim standardima za okoliš, dobrobit životinja, sigurnost i higijenu hrane, sljedivost i smanjenje emisija stakleničkih plinova iz poljoprivrede- Izražen trend pada broja isporučitelja i isporučenog kravljeg mlijeka te blagi trend pada broja isporučitelja i isporučenog ovčjeg i kozjeg mlijeka

Ključni čimbenici u proizvodnji mlijeka

- Poljoprivredni proizvođači
- Mladi poljoprivrednici
- Infrastruktura
- Poljoprivredno zemljište
- Izgradnja farmi
- Grla u proizvodnji mlijeka
- Osiguranje financijskih sredstava
- Prerađivačka industrija
- Prerada mlijeka na farmama (u registriranim objektima)
- Udruživanje u proizvođačke i sektorske organizacije
- Uzgojna udruženja
- Razvoj tržišta i promotivne te informativne aktivnosti (proizvodi – plasman)
- Obnovljivi izvori energije na farmama
- Europski zeleni plan
- Nositelji provedbe
- Razvoj sektora mljekarstva generira nove vrijednosti

Ciljevi, prioriteti i mjere

Cilj 1.

Povećanje broja grla u proizvodnji mlijeka

Cilj 2.

Povećanje produktivnosti proizvodnje mlijeka

Cilj 3.

Osiguravanje dostupnih i dostatnih preradbenih kapaciteta i trženja mlijeka

Cilj 1. Povećanje broja grla u proizvodnji mlijeka

➤ Prioritet 1.1.:

Očuvati gospodarstva u proizvodnji mlijeka te omogućiti diverzifikaciju proizvodnje

➤ Prioritet 1.2.:

Stvaranje novih farmskih kapaciteta u proizvodnji mlijeka

- Prioritetne mjere u ostvarivanju cilja 1.
- Financijske pretpostavke za dostizanje Cilja 1

Cilj 1. Povećanje broja grla u proizvodnji mlijeka

Prioritetne mjere u ostvarivanju cilja

- Prioritetna ulaganja u postojeće farme u proizvodnji mlijeka i njihovu rekonstrukciju radi podizanja standarda za držanje životinja te povećanje kapaciteta farmi
- Ulaganja u izgradnju spremišta za hranu
- Prioritetna ulaganja u izgradnju spremišta za zbrinjavanje, rukovanje i korištenje stajskog gnoja
- Ulaganja u izgradnju novih farmi
- Prioritetna ulaganja u izgradnju i opremanje prostora za mužnju (adaptacija postojećih ili izgradnja novih izmuzišta, uključujući opremanje)
- Kreditiranje mladih poljoprivrednika za preuzimanje postojećih farmi
- Jačanje gospodarstva koja proizvode mlijeko kroz diverzifikaciju ulaganjem i u druge vidove poljoprivredne proizvodnje
- Jačanje gospodarstva koja proizvode mlijeko kroz diverzifikaciju ulaganjem u nepoljoprivredne djelatnosti,
- Prioritizacija ulaganja u obnovljive izvore energije
- Prioritizacija dodjele potpore za uzgoj rasplodnog podmlatka, čime će se poticati remont stada iz domaćeg uzgoja, ponuda na domaćem tržištu, a moguće je da bi se došlo i do viška rasplodnog materijala koji bi se mogao plasirati kroz izvoz.
- Programi potpore za nabavu uzgojno valjanih junica
- Programi potpore za nabavu uzgojno valjanih jarica i šilježica
- Programi revitalizacije za posebno ugrožena područja (potres, poplave, planinska područja, područja udaljena od urbanih centara, područja s krškim pašnjacima ...)
- Proizvodno vezane potpore (PVP)
- Potpore za iznimno osjetljiv sektor proizvodnje mlijeka
- Potpore za postizanje i osiguranje viših standarda dobrobiti životinja

Cilj 1. Povećanje broja grla u proizvodnji mlijeka

Financijske pretpostavke (milijuna €) za dostizanje Cilja 1

Cilj	Prioritet	2023. - 2025.	2026. - 2028.	2029.-2030.	2023.-2030.
1. Povećanje broja krava u proizvodnji mlijeka	1.1. Očuvati gospodarstva u proizvodnji mlijeka te omogućiti diverzifikaciju proizvodnje	117,504	132,192	88,128	337,824
	1.2. Stvarati nove kapacitete u proizvodnji mlijeka	7,079	7,963	5,309	20,351
UKUPNO		124,582	140,155	93,437	358,175

Cilj	Prioritet	2023. - 2025.	2026. - 2028.	2029.-2030.	2023.-2030.
1. Povećanje broja ovaca i koza u proizvodnji mlijeka	1.1. Povećanje broja ovaca i stvaranje kapaciteta za povećanje proizvodnje	15,977	17,863	11,810	45,650
	1.2. Povećanje broja koza i stvaranje kapaciteta za povećanje proizvodnje	3,892	4,351	2,877	11,120
UKUPNO		19,869	22,214	14,687	56,770

Cilj 2. Povećanje produktivnosti proizvodnje mlijeka po grlu i po gospodarstvu

➤ **Prioritet 2.1.**

Modernizacija i razvoj gospodarstava i uvođenje novih proizvodnih tehnologija u proizvodnji mlijeka

➤ **Prioritet 2.2.**

Unaprjeđenje proizvodnosti grla u proizvodnji mlijeka primjenom uzgojnih metoda

- Mjere u ostvarivanju cilja 2.
- Financijske pretpostavke za dostizanje Cilja 2

Cilj 2. Povećanje produktivnosti proizvodnje mlijeka po grlu i po gospodarstvu - **Mjere u ostvarivanju cilja**

- **Prioritetna ulaganja u opremanje izmuzišta (unaprjeđenje procesa mužnje)**
- **Nabava robota za mužnju**
- **Ulaganja u spremišta za hranu s ciljem robotizacije/ automatizacije izuzimanja hrane i hranidbe**
- **Informatizacija i digitalizacija na farmi (digitalno označavanje grla, automatizirana hranidba i sl.)**
- **Prioritetne potpore razvoju uzgojnih programa i uvođenje novih uzgojnih ciljeva**
- **Sudjelovanje u međunarodnim sustavima genetskog (genomskog) vrednovanja**
- **Razvoj procesa prikupljanja podataka na farmama u kontroli mliječnosti**
- **Potpore za procese informatizacije i digitalizacije sustava potpore poljoprivrednim proizvođačima (treće strane, savjetodavna služba) osiguravanjem digitalnog povezivanja farmi na javne sustave izvora podataka te jačanje stručnih servisa dostupnih proizvođačima mlijeka**
- **Suradnja s obrazovnim i znanstvenim institucijama kroz sporazume o obavljanju i plaćanju praksi studenata agronomske, veterinarske i prehrambene struke na gospodarstvima**
- **Potpore za prijenos znanja i edukacije te jačanje stručnih službi, osobito javnog savjetodavnog servisa, povećanjem broja savjetnika dostupnih proizvođačima mlijeka sa specijaliziranim znanjima i vještinama**
- **Ulaganje u razvoj stručno analitičkih servisa (obnavljanje opreme, razvoj novih servisa,...)**

Cilj 2. Povećanje produktivnosti proizvodnje mlijeka po grlu i po gospodarstvu **Financijske pretpostavke (milijuna €) za dostizanje Cilja 2**

Cilj	Prioritet	2023. - 2025.	2026. - 2028.	2029.-2030.	2023.-2030.
2. Povećanje produktivnosti proizvodnje mlijeka	2.1. Modernizacija i razvoj gospodarstava i uvođenje novih proizvodnih tehnologija u proizvodnji mlijeka	54,196	60,345	41,897	156,438
	2.2. Unaprjeđenje produktivnosti grla primjenom uzgojnih metoda	4,539	4,982	3,654	13,175
UKUPNO		58,735	65,327	45,551	169,613

Cilj 3. Osiguravanje dostupnih i dostatnih preradbenih kapaciteta i trženja mlijeka

- **Prioritet 3.1.**

Razvoj domaće ponude i prerade mlijeka i mliječnih proizvoda (kratki lanci opskrbe)

- **Prioritet 3.2.**

Jačanje prerade mlijeka

- **Prioritet 3.3.**

Promocija domaće proizvodnje

- Mjere u ostvarivanju cilja 3.
- Financijske pretpostavke za dostizanje Cilja 3

Cilj 3. Osiguravanje dostupnih i dostatnih preradbenih kapaciteta i trženja mlijeka

Mjere u ostvarivanju cilja

- Prioritetna ulaganja u rashladne kapacitete na farmama
- Prioritetna ulaganja u rashladna transportna vozila za dopremu svježeg sirovog mlijeka na sabirno mjesto / otkupljivaču / potrošaču
- Prioritetna ulaganja u izgradnju i adaptaciju objekata na poljoprivrednim gospodarstvima za preradu i trženje mlijeka i mliječnih proizvoda
- Ulaganja u opremanje prodajnih mjesta (zelene tržnice, turistički centri, lokalna ponuda, ...)
- Potpora za ulaganja u postojeće prerađivačke kapacitete za razvoj novih proizvoda te podizanje standarda u skladu sa smjernicama razvoja poljoprivrede do 2030. godine
- Potpora istraživanjima za razvoj proizvoda s dodanom vrijednošću
- Prioritetna ulaganja u prerađivačke kapacitete u vlasništvu PO
- Poticanje uslužne prerade kod postojećih gospodarskih subjekata.
- Prioritetna ulaganje u objedinjavanje ponude proizvoda prema posebnim korisnicima (škole, vrtići, domovi, bolnice,) ili u turističke svrhe (objedinjena ponuda prema HoReCa)
- Promovirati poljoprivredu kao djelatnost, s naglaskom na proizvodnju mlijeka i mliječnih proizvoda
- Jačanje stručnih službi osobito javnog savjetodavnog servisa specijalizacijom postojećih savjetnika (u području prerade mlijeka)
- Prijenos znanja i edukacije te marketing kroz suradnju s „ambasadorima“ mljekarskog sektora
- Prioritetna ulaganja u promociju tradicionalnog, domaćeg, s posebnim oznakama („Dokazana kvaliteta“ ZOI, ZOZP...) s dodanom vrijednošću – provoditi kontinuiranu kampanju

Cilj 3. Osiguravanje dostupnih i dostatnih preradbenih kapaciteta i trženja mlijeka

Financijske pretpostavke (milijuna €) za dostizanje Cilja

Cilj	Prioritet	2023. - 2025.	2026. - 2028.	2029.- 2030.	2023.- 2030.
3. Osiguravanje dostupnih i dostatnih preradbenih kapaciteta	3.1. Razvoj domaće ponude i prerade mlijeka i mliječnih proizvoda (kratki lanci opskrbe)	14,387	15,936	10,291	40,614
	3.2. Jačanje industrije mlijeka	21,236	23,890	15,927	61,053
	3.3. Promocija domaće proizvodnje	1,770	1,991	1,327	5,088
UKUPNO		37,393	41,817	27,545	106,755

Procjena ulaganja (milijuna €) za ostvarenje ciljeva kroz godine provedbe Programa

Cilj	2023. - 2025.	2026. - 2028.	2029.-2030.	2023.-2030.
1. Povećanje broja grla u proizvodnji mlijeka	144,451	162,369	108,124	414,944
2. Povećanje produktivnosti proizvodnje mlijeka	58,735	65,327	45,551	169,613
3. Osiguravanje dostupnih i dostatnih preradbenih kapaciteta	37,393	41,817	27,545	106,755
Ukupno	240,579	269,513	181,22	691,312

Procijenjeni broj krava i proizvodnja mlijeka do 2030. godine

- Procjenjuje se rast populacije krava mliječnih i kombiniranih pasmina u proizvodnji mlijeka u Hrvatskoj do 2030. godine, pri čemu se povećanje proizvodnje mlijeka zasniva na povećanju mliječnosti i rastu trženja mlijeka po kravi do 2030. godine.

Kategorija	2024.	2027.	2030.
Broj krava u proizvodnji mlijeka (muzne krave)	80.000	85.000	90.000
Mlijeko – isporučene / otkupljene količine (t)	410.000	530.000	580.000
Ukupna proizvodnja mlijeka (t)	460.000	580.000	630.000

Procijenjeni broj ovaca i koza u mužnji i proizvodnja mlijeka do 2030. godine

- Očekuje se rast proizvodnje po proizvodnom grlu kroz poboljšanu tehnologiju držanja, hranidbe i uzgojno-seleksijskog rada.
- Cilj programa je rast proizvodnje kozjeg i ovčjeg mlijeka provedbom mjera što će rezultirati podizanjem vrijednosti proizvodnje do 2030. godine.

Kategorija	2024.	2027.	2030.
2.1. Ovce u proizvodnji mlijeka	55.000	60.000	70.000
Ovčje mlijeko-ukupna proizvodnja (l)	6.500.000	7.200.000	8.400.000
2.2. Koze u proizvodnji mlijeka	15.000	18.000	20.000
Kozje mlijeko-ukupna proizvodnja (l)	8.100.000	9.900.000	11.200.000

Izvori financiranja za provedbu Programa

- Financijska sredstva za provedbu ovog Programa, osigurat će se u Državnom proračunu, no glavni izvor financiranja bit će fondovi Europske unije u financijskoj perspektivi 2023. do 2027. godine.
- U dijelu investicija dio sredstava će biti osiguran od strane investitora (PG, mljekare, ...)
- Financijski okvir za provedbu Programa treba usklađivati svake godine, ali i tijekom godine ovisno o mogućnostima financiranja iz pojedinih izvora.

Zaključak

- Provedbom predloženih strateških ciljeva u ovom Programu, a u skladu sa smjernicama Strategije poljoprivrede, predviđa se zaustavljanje negativnih trendova u proizvodnji mlijeka te **rast udjela mladih poljoprivrednika** kao nositelja poljoprivrednih gospodarstava uz jačanje konkurentnosti njihovih poljoprivrednih gospodarstava.
- Razvojem **tržišta lokalnih proizvoda** izravno se štiti naša poljoprivredna proizvodnja. Uvođenje zelenih poljoprivrednih praksi imat će pozitivan utjecaj na ublažavanje i prilagodbu na klimatske promjene, te može osigurati zadržavanje i zapošljavanje mladih i ugroženih skupina stanovništva.
- Za nastup na tržištu je značajno zaokruživanje ponude kroz bolje **organiziranje primarnih proizvođača**, a jednako i **prerađivača**, te organiziranje kontinuiranih promotivnih kampanja s ciljem informiranja potrošača i pronalaženja novih kanala plasmana.
- Naša je prednost u dugoj tradiciji proizvodnje mlijeka i mliječnih proizvoda, s velikom raznolikošću kroz hrvatske regije. Povećana potrošnja domaćeg mlijeka i prepoznatljivih mliječnih proizvoda izravno će utjecati i na povećanu potražnju, a time i na proizvodnju mlijeka.

NACRT PROGRAMA RAZVOJA SEKTORA MLJEKARSTVA U REPUBLICI HRVATSKOJ DO 2030. GODINE

Hvala na pozornosti!



www.mps.hr