



Bosna i Hercegovina
Federacija Bosne i Hercegovine
Federalni zavod za statistiku
Institute for Statistics of FBiH



Sarajevo, 2024

Bosna i Hercegovina
FEDERACIJA BOSNE I HERCEGOVINE
FEDERALNI ZAVOD ZA STATISTIKU

Bosnia and Herzegovina
FEDERATION OF BOSNIA AND HERZEGOVINA
INSTITUTE FOR STATISTICS OF FBiH

FEDERACIJA BOSNE I HERCEGOVINE
U BROJKAMA

FEDERATION OF BOSNIA AND HERZEGOVINA
IN FIGURES

Sarajevo, 2024.

Issue and print: Institute for Statistics of FBiH, Zelenih beretki 26, 71000 Sarajevo

Telefon/Phone/Faks: +387 33 20 64 52

Elektronska pošta/E-mail: fedstat@fzs.ba

Internetska stranica/Web site: <http://www.fzs.ba>

Odgovara direktor: Doc.dr. Emir Kremić

Person responsible: Assist. Prof. Dr. Emir Kremić, Director General

Priprema podataka i mapa/ Data prepared and Graphic Design : Zehra Bećiragić, Amel Sikirić

Tehnička priprema i štampa/ Technical preparation and print: Mahir Kološ, Adis Maljanović

Molimo korisnike da prilikom korišćenja podataka navedu izvor

Users are kindly requested to state the source

Štampano/Tiskano u 25 primjeraka

Printed in 25 copies

Obavijesti daje Odsjek za odnose s javnošću i biblioteka

Information is available at the Department of Public Relations and Libraries

Telefon/Phone : +387 33 40 70 31

Pretplata publikacija/Subscription: +387 33 40 70 31

UVOD

„Federacija Bosne i Hercegovine u brojkama“ predstavlja godišnju publikaciju koja na oko 50 stranica pruža koncizan, ali sveobuhvatan statistički prikaz Federacije Bosne i Hercegovine. Namijenjena je raznovrsnom krugu korisnika koji žele dublje razumjeti socio-ekonomske karakteristike i trendove unutar Federacije.

Ova publikacija detaljno prikazuje ključne statističke podatke o demografiji, obrazovanju, zdravstvu, infrastrukturi, te drugim važnim područjima. Kroz brojke i grafičke prikaze, čitatelji dobivaju uvid u strukturu stanovništva, ekonomske pokazatelje kao što su BDP i nezaposlenost, te napredak u ostvarivanju raznih razvojnih ciljeva.

Osim toga, "Federacija Bosne i Hercegovine u brojkama" pruža kontekstualne informacije i analize koje pomažu u tumačenju statističkih podataka, ističući izazove s kojima se Federacija suočava, ali i mogućnosti za budući razvoj. Ova publikacija je ključni izvor informacija za donositelje odluka, istraživače, novinare i sve ostale koji prate socio-ekonomska zbivanja u Bosni i Hercegovini.

Kroz svoj format koji je prilagođen širem krugu korisnika, "Federacija Bosne i Hercegovine u brojkama" služi kao važan alat za transparentnost, informiranost i planiranje u kontekstu dugoročnog razvoja Federacije Bosne i Hercegovine.

INTRODUCTION

„Federation of Bosnia and Herzegovina in figures“ is an annual publication comprising approximately 50 pages, offering a concise yet comprehensive statistical overview of the Federation of Bosnia and Herzegovina. It is designed for a diverse audience seeking deeper insights into the socio-economic characteristics and trends within the Federation.

This publication meticulously presents key statistical data on demographics, economy, education, healthcare, infrastructure, and other crucial areas. Through figures and graphical representations, readers gain insights into population structure, economic indicators such as GDP and unemployment rates, and progress towards various developmental goals.

Moreover, "Federation of Bosnia and Herzegovina in figures" provides contextual information and analyses that aid in interpreting statistical data, highlighting the challenges faced by the Federation as well as opportunities for future development. It serves as a vital source of information for policymakers, researchers, journalists, and anyone interested in monitoring socio-economic developments in Bosnia and Herzegovina.

Tailored to a broad audience, this publication plays a pivotal role in promoting transparency, awareness, and strategic planning within the framework of the Federation of Bosnia and Herzegovina's long-term development.

Doc.dr. Emir Krečić, direktor
Federalnog zavoda za statistiku



Assist. Prof.Dr. Emir Krečić, Director General
Institute for Statistics of FBiH

Sadržaj

Contents

Opće informacije o Federaciji Bosne i Hercegovine u 2023.	7
<i>The Federation of Bosnia and Herzegovina, basic information, 2023</i>	
Indeksi osnovnih kretanja	8
<i>Indices of basic indicators</i>	
Geografski i meteorološki podaci	10
<i>Geographical and meteorological data</i>	
Upravno teritorijalni ustroj	14
<i>Administrative and territorial constitution</i>	
Registar	16
<i>Register</i>	
Stanovništvo	20
<i>Population</i>	
Zaposlenost i nezaposlenost	26
<i>Employment and unemployment</i>	
Plaće	28
<i>Wages</i>	
Anketa o radnoj snazi	30
<i>Labour force survey</i>	
Bruto domaći proizvod	31
<i>Gross domestic product</i>	
Investicije	32
<i>Gross fixed capital formation (gross investment)</i>	
Strukturne poslovne statistike	33
<i>Structural business statistics</i>	
Poljoprivreda, šumarstvo i ribolov	35
<i>Agriculture, forestry and fishing</i>	
Industrija	38
<i>Industry</i>	
Energetika	40
<i>Energy statistics</i>	
Građevinarstvo	41
<i>Construction</i>	
Prijevoz i komunikacije	42
<i>Transport and communication</i>	
Ekonomski odnosi s inozemstvom	43
<i>Economic relation with foreign countries</i>	
Turizam	45
<i>Tourism</i>	
Okoliš	46
<i>Environment</i>	
Obrazovanje	48
<i>Education</i>	

SADRŽAJ

CONTENTS

Kultura i umjetnost	50
<i>Culture and art</i>	
Pravosuđe	52
<i>Administration of justice</i>	

SKRAĆENICE/KRATICE

EUR	euro
GWh	gigavat-sat
ha	hektar
hilj.	hiljadu
KDBIH 2010	Klasifikacija djelatnosti
kg	kilogram
KM	konvertibilna marka
km	kilometar
l	litra
m	metar
m ²	kvadratni metar
m ³	kubni/kubični metar
mil.	milion
MWh	megavatsat
t	tona
tis.	tisuća
TJ	tera džul
USD	Američki dolar

ABBREVIATIONS

EUR	euro
GWh	gigawatt-hour
ha	hectare
kg	kilogram
KM	Convertible marks
km	kilometer
km ²	square kilometer
l	litre
m	meter
m ²	square meter
m ³	cubic meter
Mfr.	manufacture
MWh	megawatt hour
NACE Rev.2	Classification of Economic Activities
.000	thousand
, 000.000	million
t	tons
TJ	tera-joule
USD	American dollar

ZNAKOVI

- nema pojave
- ... ne raspoláže sa podatkom
- 0 podatak je manji od 0,5
upotrijebljene jedinice mjere
- 0 prosjek
- 1) oznaka za napomenu
- * ispravljen podatak

SYMBOLS

- no occurrence
- ... data not available
- 0 value is less than 0,5
of the unit of measure
- 0 average
- 1) footnote
- * corrected data

Opće informacije o Federaciji Bosne i Hercegovine u 2023.

The Federation of Bosnia and Herzegovina, basic information for 2023

Stanovništvo - procjena sredinom 2023., hilj./tis.	2.150	Population, 2023 mid - year estimate, ' 000
Grad Sarajevo, stanovništvo, procjena sredinom 2023., hilj./tis.	272	City of Sarajevo, population, mid - year estimate, ' 000
Teritorijalni ustroj, stanje 31.decembra/prosinca 2023.		Territorial constitution, as on 31 December, 2023
Kantoni	10	Cantons
Opcine	79	Municipalities
Naseljena mjesta	3.330	Settlements
Bruto domaći proizvod po stanovniku, (USD, 2022.)	7.343	Gross domestic product per capita, (USD, 2022)
Bruto domaći proizvod, godišnja stopa realnog rasta u %, 2022.	4,1	Gross domestic product, annual real growth rates in %, 2022
Broj zaposlenih - godišnji prosjek 2023	541.261	Persons in employment - annual average 2023
Prosječna mjesečna isplaćena neto plaća, KM 2023	1.261	Average monthly paid off net earning, in KM 2023
Prosječna mjesečna isplaćena bruto plaća, KM 2023	1.959	Average monthly gross earning, in KM 2023
Indeks potrošačkih cijena 2023/2022	105,1	Consumer price index, 2023/2022
Pokrivenost uvoza izvozom, % 2023	56,6	Coverage of imports by exports, % 2023
Uvoz po glavi stanovnika, EUR	4.693	Imports per capita, EUR
Izvoz po glavi stanovnika, EUR	2.655	Exports per capita, EUR



Indeksi osnovnih kretanja

Indices of basic indicators

	<u>2021</u> 2020	<u>2022</u> 2021	<u>2023</u> 2022	
Indeksi obima industrijske proizvodnje - ukupno ¹⁾	109,8	101,2	95,8	<i>Indices of industrial production - total</i>
Po glavnim industrijskim grupacijama				<i>By main industrial groupings</i>
Energija	102,9	89,6	95,8	<i>Energy</i>
Intermedijarni proizvodi	112,4	103,9	94,7	<i>Intermediate goods</i>
Kapitalni proizvodi	129,6	110,2	99,7	<i>Capital goods</i>
Trajni proizvodi za široku potrošnju	115,8	101,6	105,3	<i>Durable consumer goods</i>
Netrajni proizvodi za široku potrošnju	102,3	102,8	93,3	<i>Non-durable consumer goods</i>
Ukupan broj nezaposlenih, stanje 31.12. ²⁾	92,7	95,1	95,4	<i>Total number of unemployed persons, situation 31.12. ²⁾</i>
Prosječne mjesečne neto plaće nominalni	102,0	111,8	113,2	<i>Average monthly paid off net earnings</i>
Realne neto plaće	104	97,3	107,7	<i>Real net earnings</i>
Prosječne mjesečne bruto plaće nominalni	104,8	111,7	113,6	<i>Average monthly gross earnings</i>
Izvoz - preračunano u EUR	139,2	126,8	92,2	<i>Exports - recalculated in EUR</i>
Uvoz - preračunano u EUR	129,5	134,8	96,8	<i>Imports - recalculated in EUR</i>
Indeks potrošačkih cijena	102,1	114,9	105,1	<i>Consumer price indices</i>
Hrana i bezalkoholna pića	103,8	121,6	110,0	<i>Food & non-alcoholic</i>
Alkoholna pića i duhan	102,1	101,9	104,2	<i>Alcoholic beverages and tobacco</i>
Odjeća i obuća	91,2	93,4	92,0	<i>Clothing and footwear</i>
Stanovanje, voda, energija, plin i druga goriva	101,7	119,0	103,5	<i>Housing, water, electricity, gas and other fuels</i>
Namještaj, oprema za kuću, redovno održavanje	99,0	109,1	110,1	<i>Furnishing, household equipment and routine maintenance</i>
Zdravstvo	101,2	102,8	103,8	<i>Health</i>
Prijevoz	105,7	124,8	94,9	<i>Transport</i>
Komunikacije	99,5	99,9	99,8	<i>Communication</i>
Rekreacija i kultura	100,2	106	106,4	<i>Recreation and culture</i>
Obrazovanje	100,3	101,8	103,3	<i>Education</i>
Restorani i hoteli	101,3	109,2	109,6	<i>Restaurants and hotels</i>
Ostala dobra i usluge	100,6	106,0	107,9	<i>Miscellaneous goods and services</i>

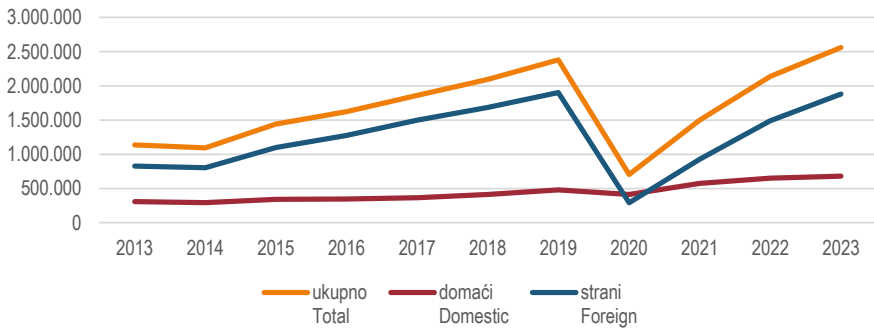
Indeksi osnovnih kretanja (nastavak)
Indices of basic indicators (continued)

	<u>2021</u> 2020	<u>2022</u> 2021	<u>2023</u> 2022	
Indeks cijene proizvođača industrijskih proizvoda na domaćem tržištu	105,3	119,9	102,6	<i>Producer's prices indices of industrial products on domestic market</i>
Noćenja turista - ukupno	212,6	144,5	118,4	<i>Tourists nights - total</i>
Noćenja domaćih turista	134,9	115,4	103,0	<i>Domestic tourists nights</i>
Noćenja stranih turista	313,7	162,5	125,1	<i>Foreign tourists nights</i>

1) Izvorni indeksi obima industrijske proizvodnje
Gross indices of industrial production

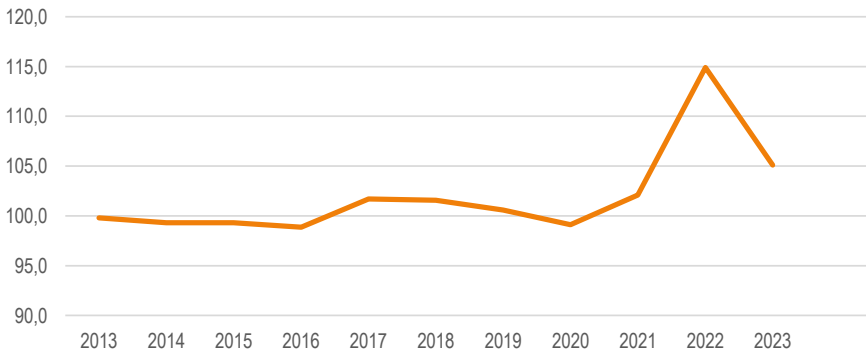
2) Izvor: Federalni zavod za zapošljavanje
Source: Federal Employment Agency

Noćenja turista
Tourists nights



Godišnji lančani indeksi potrošačkih cijena u Federaciji BiH

Annual chain consumer price indices in Federation of BiH



GEOGRAFSKI I METEOROLOŠKI PODACI
 GEOGRAPHICAL AND METEOROLOGICAL DATA

Geografske koordinate krajnjih tačaka / točaka BiH

Geographical coordinates of the extreme points BiH

	Sjeverna geografska širina <i>North geographical latitude</i>	Istočna geografska dužina ¹⁾ <i>East geographical longitude ¹⁾</i>	Općina <i>Municipality</i>	Naselje <i>Settlement</i>
Sjever <i>North</i>	45°16' 30"	16°55'56"	Bos.Dubica	Gradina Donja
Jug <i>South</i>	42°33' 00"	18°32' 24"	Trebinje	Podštirovnik
Istok <i>East</i>	44°03' 00"	19°37' 41"	Bratunac	Žlijebac
Zapad <i>West</i>	44°49' 30"	15°44' 00"	Bihać	Bugar

1) Po Griniču

By Greenwich

Izvor: Federalna uprava za geodetske i imovinsko-pravne poslove

Source: Federal Administration for Geodetic and Property Affairs

Dužina državne granice, km

Length of the state border, km

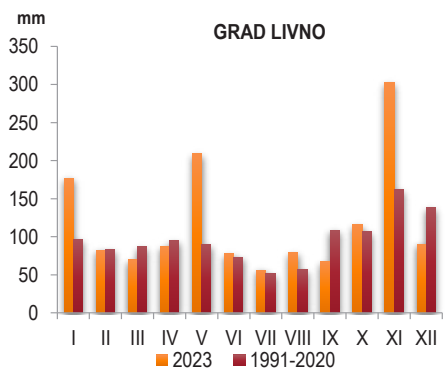
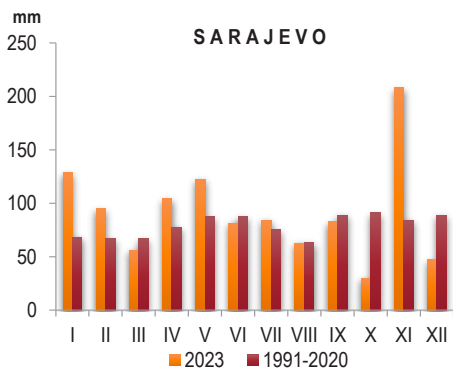
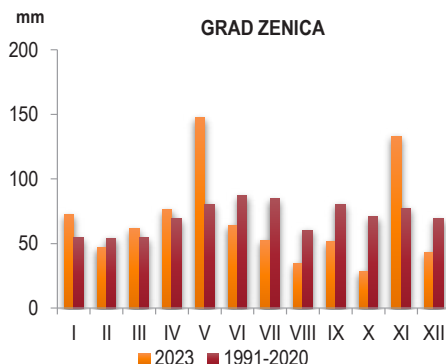
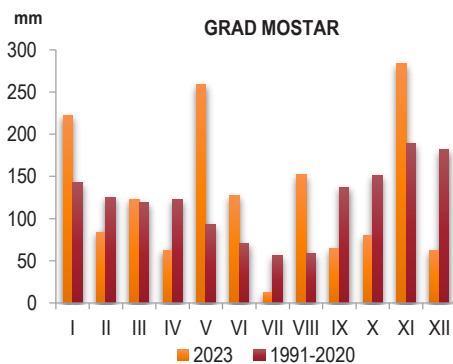
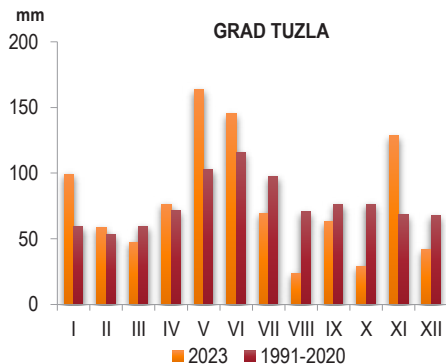
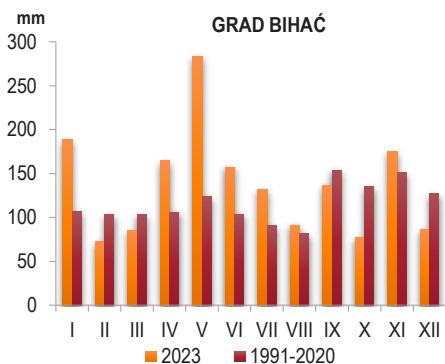
	Ukupno <i>Total</i>	Suhozemna <i>Land</i>	Riječna <i>River</i>	Morska <i>Sea</i>
Ukupno <i>Total</i>	1.538	774	751	13
prema: <i>With:</i>				
Crnoj Gori <i>Montenegro</i>	249	196	53	-
Hrvatskoj <i>Croatia</i>	932	494	425	13
Srbiji <i>Serbia</i>	357	84	273	-

Izvor: Federalna uprava za geodetske i imovinsko-pravne poslove

Source: Federal Administration for Geodetic and Property Affairs

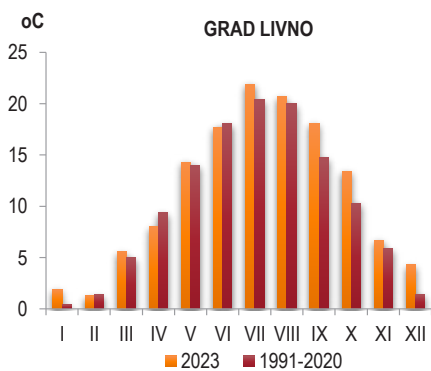
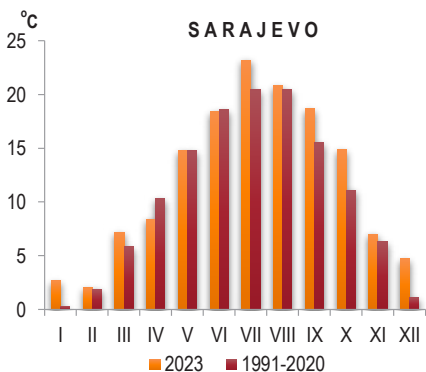
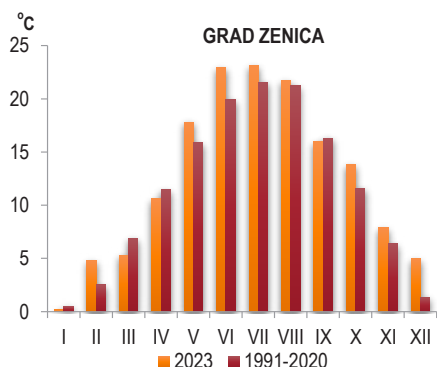
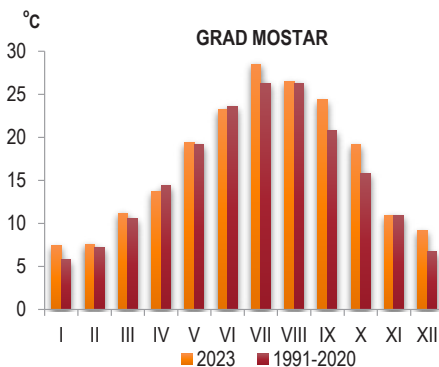
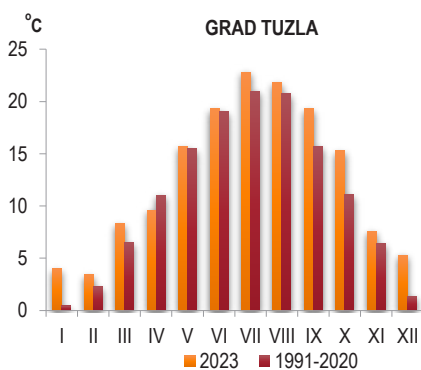
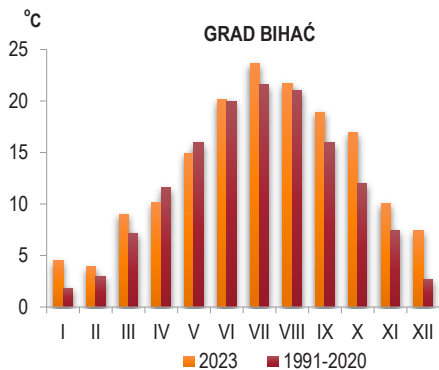
Količine padavina / oborina u 2023. i u periodu 1991-2020

Annual precipitation for 2023 and in period 1991-2020

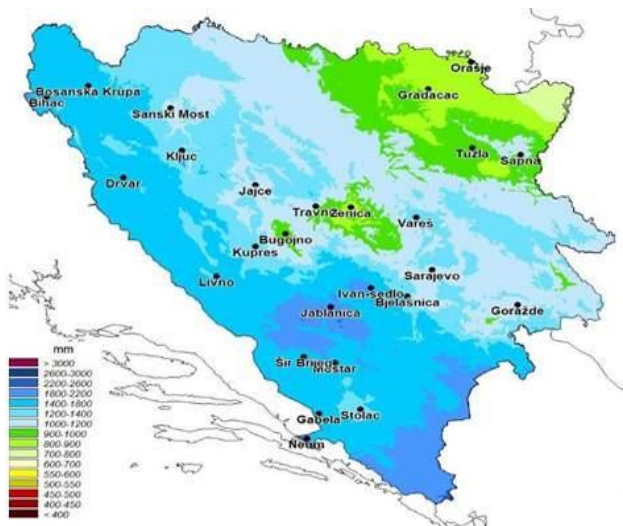


Godišnje temperature zraka za 2023. i razdoblje 1991-2020.

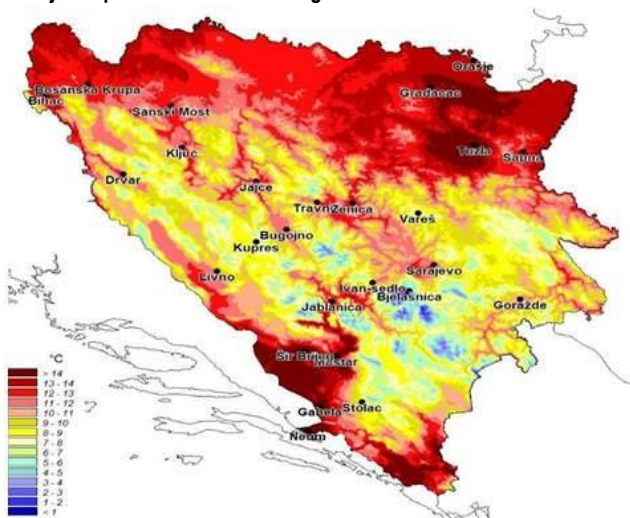
Annual air temperature, for 2023 and 1991-2020



Godišnje šume padavina za 2023. godinu



Srednje godišnje temperature zraka za 2023. godinu



UPRAVNO TERITORIJALNI USTROJ

ADMINISTRATIVE AND TERRITORIAL CONSTITUTION

Kantoni, sjedišta kantona i gustina naseljenosti

Cantons, centre of cantons and density of population

Kanton <i>Canton</i>	Sjedište kantona <i>Cantonal Headquarters</i>	Broj stanovnika na km ² <i>Population density per km²</i>
Federacija Bosne i Hercegovine		82,3
Unsko-sanski kanton	Grad Bihać	63,2
Kanton Posavski	Orašje	122,1
Tuzlanski kanton	Grad Tuzla	162,5
Zeničko-dobojski kanton	Grad Zenica	104,9
Bosansko-podrinjski kanton	Grad Gorazde	43,1
Srednjobosanski kanton	Travnik	76,7
Hercegovačko-neretvanski kanton	Grad Mostar	48,2
Zapadnohercegovački kanton	Grad Široki Brijeg	67,8
Kanton Sarajevo	Sarajevo	329,1
Kanton 10	Grad Livno	15,7

1) Na zahtjev Federalnog zavoda za statistiku (Zavoda), Federalna uprava za geodetske i imovinsko-pravne poslove (FGU) je do 2022. godine dostavila je podatke o površinama za samo 19 od 79 općina u FBiH. Obzirom da su podaci FGU nepotpuni Zavod i u ovoj publikaciji objavljuje privremene podatke za svih 79 općina.

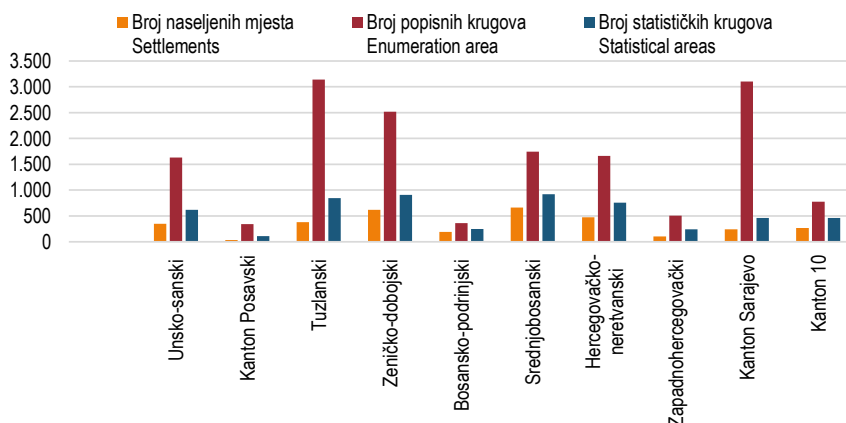
1) At the request of the Institute for Statistics of FBiH, Federal Administration for Geodetic and Property Affairs (FGU) to 2022 submitted data on surfaces for only 19 of the 79 municipalities in the Federation. Since the data from FGU are incomplete, Institute for Statistics of FBiH in this publication publishes provisional data for all 79 municipalities.

2) Gustina naseljenosti se izračunala na bazi procijenjenog broja ukupnog stanovništva na dan 30.06.2023.

2) Population density was calculated on the basis of an estimated total population as of June 30, 2023.

Broj naseljenih mjesta, popisnih i statističkih krugova po kantonima

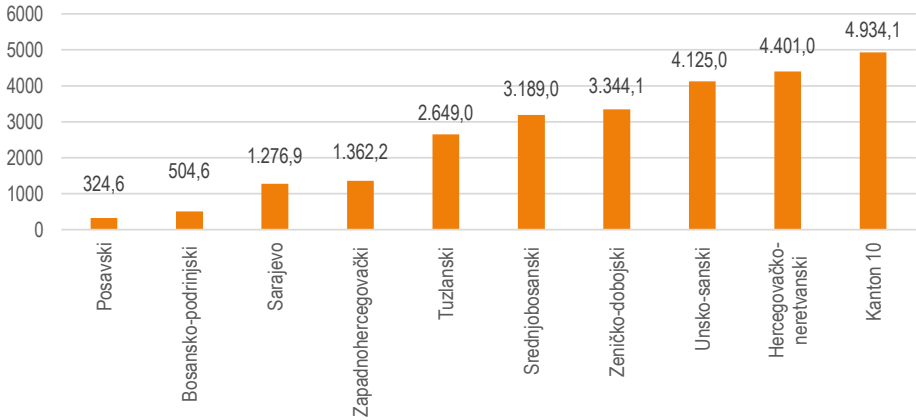
Number of settlements, number of enumeration area, statistical area by cantons



UPRAVNO TERITORIJALNI USTROJ ADMINISTRATIVE AND TERRITORIAL CONSTITUTION

Površine kantona u Federaciji BiH, cca km²

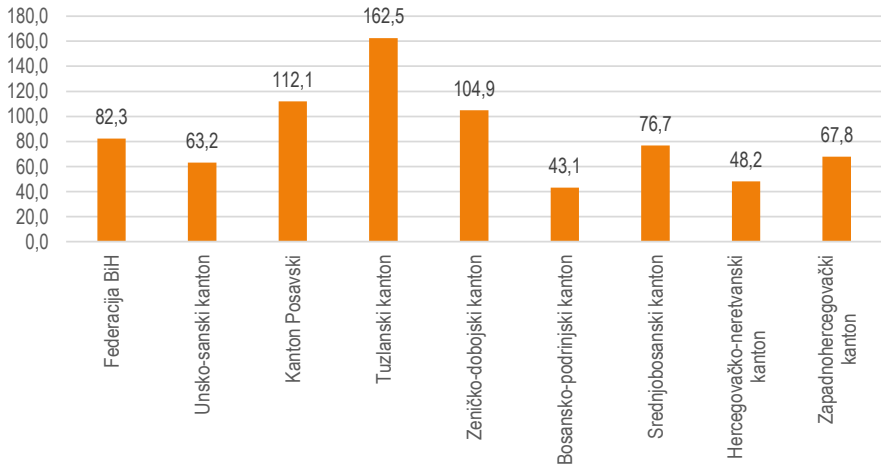
Areas of cantons in the Federation of BiH, cca km²



Privremeni podatak o površinama/ provisional data

Gustoća naseljenosti (st./km²) FBiH po kantonima, 2023.

Density of population (st./km²) FBiH by cantons, 2023



REGISTAR

REGISTER

Registrirane pravne osobe prema djelatnosti, stanje 31.12.

Registered legal entities according to activity, as of 31 December

	2021	2022	2023	
UKUPNO	63.972	65.658	67.477	TOTAL
A Poljoprivreda, šumarstvo i ribolov	1.319	1.357	1.361	<i>Agriculture, forestry, fishing</i>
B Vađenje ruda i kamena	240	245	254	<i>Mining and quarrying</i>
C Prerađivačka industrija	6.561	6.748	6.932	<i>Manufacturing</i>
D Proizvodnja i snabdijevanje elektr. energijom, plinom, parom, klimatizacija	335	443	654	<i>Electricity, gas, steam air conditioning supply</i>
E Snabdijevanje vodom; uklanjanje otpadnih voda, upravljanje otpadom te djelatnosti	355	362	368	<i>Water supply, sewerage, waste management and remediation activities</i>
Građevinarstvo	3.264	3.379	3.483	<i>Construction</i>
G Trgovina na veliko i na malo; popravak motornih vozila i motocikala	14.760	14.906	15.129	<i>Wholesale and retail trade; repair of motor vehicles and motorcycles</i>
H Prijevoz i skladištenje	2.544	2.623	2.670	<i>Transportation and storage</i>
I Djelatnosti pružanja smještaja te pripreme i usluživanja hrane (hotelijerstvo i ugostiteljstvo)	1.869	1.991	2.131	<i>Accommodation and food service activities</i>
J Informacije i komunikacije	1.664	1.799	1.904	<i>Information, communication</i>
K Finansijske i djelatnosti osiguranja	299	304	295	<i>Financial, insurance activities</i>
L Poslovanje nekretninama	1.557	1.659	1.824	<i>Real estate activities</i>
M Stručne, naučne i tehničke djelatnosti	4.356	4.535	4.743	<i>Professional, scientific, technical activities</i>
N Administrativne i pomoćne uslužne djelatnosti	1.784	1.917	2.043	<i>Administrative and support service activities</i>
O Javna uprava i odbrana; obavezno socijalno osiguranje	2.030	2.033	2.034	<i>Public administration and defence; compulsory social security</i>
P Obrazovanje	1.616	1.654	1.690	<i>Education</i>
Q Djelatnosti zdravstvene i socijalne zaštite	1.498	1.520	1.530	<i>Human health and social work activities</i>
R Umjetnost, zabava i rekreacija	4.751	4.797	4.880	<i>Arts, entertainment, recreation</i>
S Ostale uslužne djelatnosti	13.139	13.355	13.520	<i>Other service activities</i>
T Djelatnosti domaćinstava kao poslodavaca; djelatnosti domaćinstava koja proizvode različita dobra i obavljaju različite usluge za vlastite potrebe	-	0	32	<i>Activities of households as employers; undifferentiated goods- and services-producing activities of households for own use</i>
U Djelatnosti vanteritorijalnih organizacija i tijela	31	31	32	<i>Activities of extraterritorial organisations and bodies</i>

Registrirane fizičke osobe - obrtnici prema djelatnosti, stanje 31.12.

Registered natural entities according to activity, as of 31 December

	2021	2022	2023	
UKUPNO	53.188	54.649	56.692	TOTAL
A Poljoprivreda, šumarstvo i ribolov	5.130	5.327	5.645	<i>Agriculture, forestry, fishing</i>
B Vađenje ruda i kamena	4	4	6	<i>Mining and quarrying</i>
C Prerađivačka industrija	7.008	7.260	7.570	<i>Manufacturing</i>
D Proizvodnja i snabdijevanje elektr. energijom, plinom, parom, klimatizacija	257	367	592	<i>Electricity, gas, steam air conditioning supply</i>
E Snabdijevanje vodom; uklanjanje otpadnih voda, upravljanje otpadom te djelatnosti sanacije okoliša	49	53	59	<i>Water supply, sewerage, waste management and remediation activities</i>
Građevinarstvo	2.496	2.642	2.911	<i>Construction</i>
G Trgovina na veliko i na malo; popravak motornih vozila i motocikala	12.047	11.836	11.754	<i>Wholesale and retail trade; repair of motor vehicles and motorcycles</i>
H Prijevoz i skladištenje	4.324	4.302	4.296	<i>Transportation and storage</i>
I Djelatnosti pružanja smještaja te pripreme i usluživanja hrane (hotelijerstvo i ugostiteljstvo)	9.774	9.835	9.889	<i>Accommodation and food service activities</i>
J Informacije i komunikacije	821	1.135	1.393	<i>Information, communication</i>
K Finansijske i djelatnosti osiguranja			342	<i>Financial, insurance activities</i>
L Poslovanje nekretninama	126	122	120	<i>Real estate activities</i>
M Stručne, naučne i tehničke djelatnosti	3.822	4.068	4.284	<i>Professional, scientific, technical activities</i>
N Administrativne i pomoćne uslužne djelatnosti	779	819	872	<i>Administrative and support service activities</i>
O Javna uprava i odbrana; obavezno socijalno osiguranje	-		0	<i>Public administration and defence; compulsory social security</i>
P Obrazovanje	427	423	429	<i>Education</i>
Q Djelatnosti zdravstvene i socijalna zaštite	974	1.021	1.072	<i>Human health and social work activities</i>
R Umjetnost, zabava i rekreacija	397	423	449	<i>Arts, entertainment, recreation</i>
S Ostale uslužne djelatnosti	4.497	4.689	5.006	<i>Other service activities</i>
T Djelatnosti domaćinstava kao poslodavaca; djelatnosti domaćinstava koja proizvode različita dobra i obavljaju različite usluge za vlastite potrebe	4	4	3	<i>Activities of households as employers; undifferentiated goods- and services-producing activities of households for own use</i>
U Djelatnosti vanteritorijalnih organizacija i tijela	-	-	-	<i>Activities of extraterritorial organisations and bodies</i>

Opći podaci o izborima za zastupnički dom parlamenta F BiH

General data on elections for the house of representatives of the Parliament of F BiH

	Zastupnički dom House of Representatives			
	2014	2018	2022	
Broj izbornih jedinica	12	12	12	Number of electoral units
Kandidatske liste (partije) u parlamentu	11	12	14	Lists of candidates
Broj registriranih glasača	2.013.826	2.093.784	2.109.344	Registered voters in the electoral lists
Broj glasača koji su glasali/glasovali	1.080.910	1.028.664	1.056.012	Voters who voted
Odaziv glasača (%)	53,6	51,2	50,1	Turnout (%)
Broj važećih glasački listića	992.342	1.001.333	975.946	Valid voters
Izabrani zastupnici	98	98	98	Elected deputies
od toga žene (%)	18,3	26,5	27,5	share of women (%)
Trajanje zastupničkog mandata (godina)	4	4	4	Duration of the mandates (years)

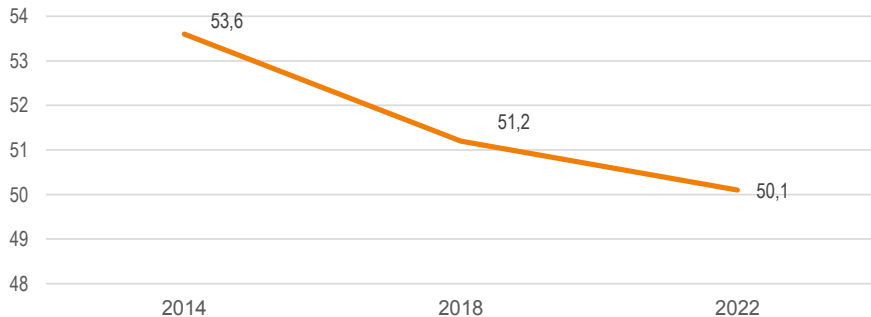
Opći podaci o izborima za općinska vijeća

General data on elections for municipal councils

	Općinska vijeća Local municipal councils			
	2012	2016	2020	
Broj registriranih glasača	1.863.646	1.946.752	2.061.893	Registered on the electoral lists
Broj glasača koji su glasali/glasovali	962.999	1.023.890	991.435	Voters who voted
Odaziv glasača (%)	51,7	52,6	48,0	Turnout (%)

Odaziv glasača na izborima za Zastupnički dom parlamenta FBiH 2014., 2018. i 2022. %

Turnout in the Elections for the House of Representatives of the Parliament of FBiH 2014, 2018 and 2022, %



IZBORI
ELECTIONS

Zastupnici zastupničkog doma parlamenta F BiH

Representatives in the house of representatives of the Parliament of F BiH

	Ukupno <i>Total</i>	Žene <i>Women</i>	Etnička struktura <i>Ethnicity structure</i>				Starosna struktura <i>Age groups</i>				
			Bošnjaci <i>Bosniacs</i>	Hrvati <i>Croats</i>	Srbi <i>Serbs</i>	Ostali <i>Other</i>	do 29 g <i>under 29</i>	30-39	40-49	50-59	60+
2006	98	21	72	20	5	1	2	24	44	22	6
2010	98	17	60	26	5	7	2	13	33	42	8
2014	98	23	73	17	4	4	6	20	25	42	5
2018	98	26	69	23	3	3	5	21	21	37	14
2022	98	27	67	22	5	4	9	17	33	20	19

Izabrani općinski vijećnici

Elected municipal councilors

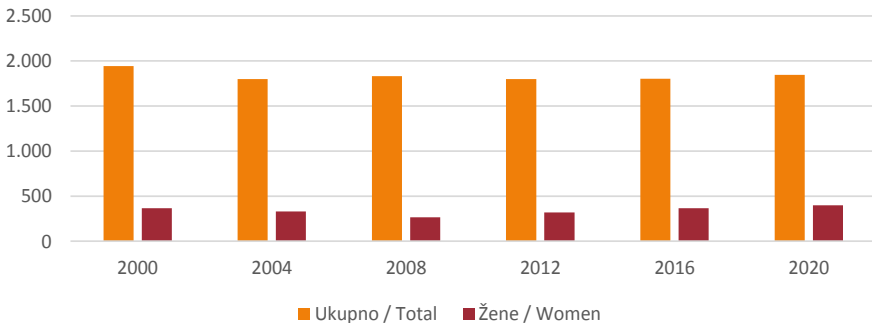
	Ukupno <i>Total</i>	Žene <i>Women</i>	Etnička struktura <i>Ethnicity structure</i>					Starosna struktura <i>Age groups</i>					nepo- znato ¹⁾ <i>Unknown</i>
			Bošnjaci <i>Bosniacs</i>	Hrvati <i>Croats</i>	Srbi <i>Serbs</i>	ostali <i>Other</i>	nepo- znato ¹⁾ <i>Unknown</i>	do 29 g <i>under 29</i>	30-39	40-49	50-59	60+	
2004	1.798	329	1.226	430	87	55	-	238	392	728	343	97	-
2008	1.831	264	1.194	531	74	32	-	-
2012	1.800	318	1.143	492	73	59	33	289	499	536	405	71	-
2016	1.803	366	1.070	494	64	73	102	247	554	446	410	102	44
2020	1.845	397	1.093	499	62	68	123	248	578	507	351	128	33

Općinski vijećnici za koje nema podataka o nacionalnoj pripadosti.

Municipal councilors, for which there is no data on ethnicity.

Izabrani općinski vijećnici,

Elected municipal councilors

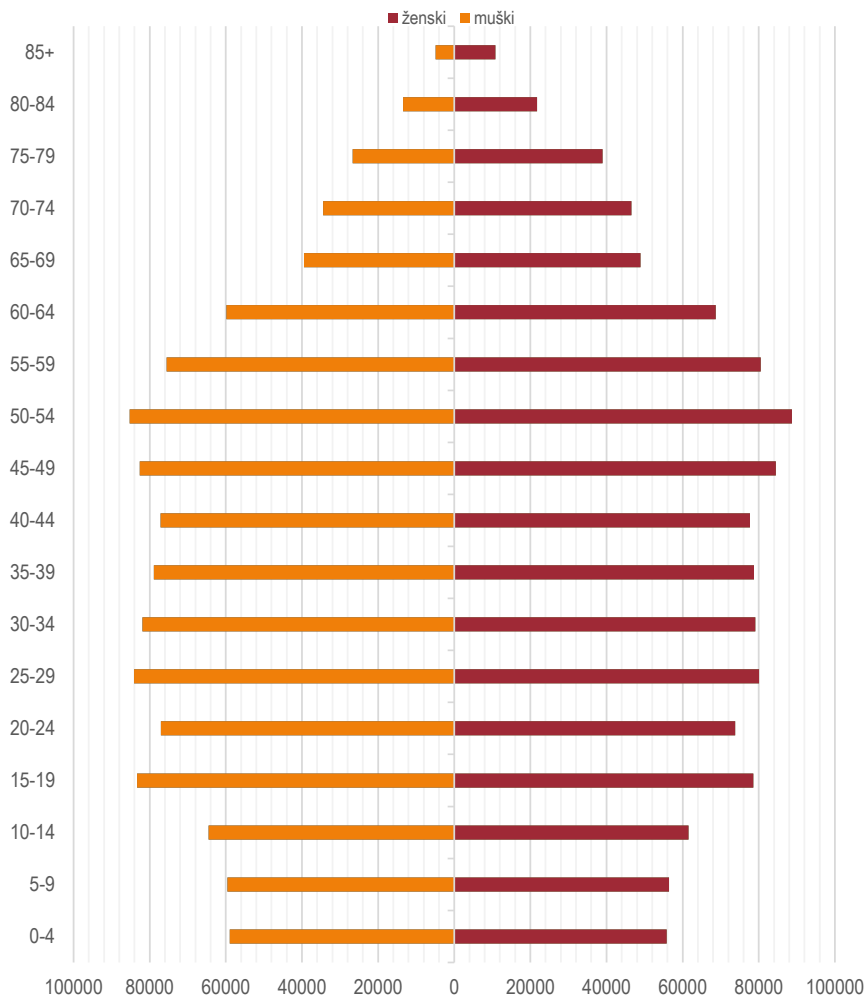


STANOVNIŠTVO

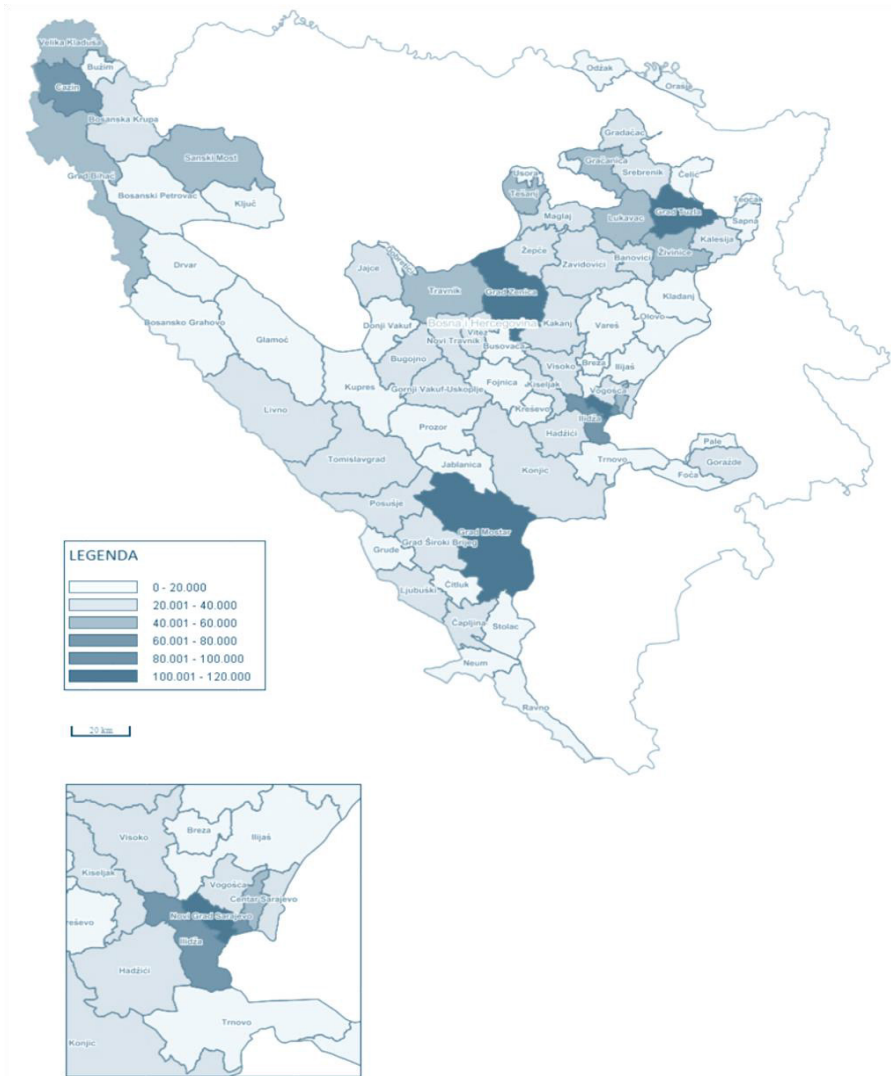
POPULATION

Stanovništvo FBiH prema starosti i spolu po petogodištima, Popis 2013.

Population in FBiH by age and sex (five-year), 2013 Census



Ukupan broj stanovnika u FBiH po općinama, Popis 2013.
Total number of population in FBiH by municipalities



STANOVNIŠTVO

POPULATION

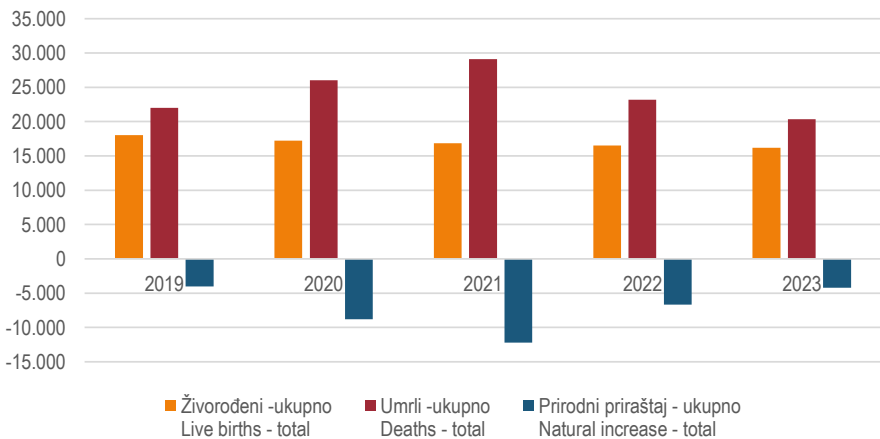
Stanovništvo - osnovni pokazatelji

Population - basic indicators

	2020	2021	2022	2023	
Stanovništvo, procjena sredinom godine, 000	2.185	2.169	2.157	2.150	Population, mid-year estimate, 000
Živorodeni - ukupno	17.211	16.873	16.538	16.174	Live births - total
na 1000 stanovnika	7,8	7,8	7,7	7,5	Per 1000 inhabitants
Mrtvorodeni - ukupno	53	66	69	53	Stillbirths - total
Umrli - ukupno	26.026	29.086	23.187	20.361	Deaths - total
na 1000 stanovnika	11,9	13,4	10,8	9,5	Per 1000 inhabitants
umrla dojenčad	119	99	108	109	Infant deaths
nasilne smrti	443	465	372	389	Violent deaths
Prirodni prirast - ukupno	-8.815	-12.213	-6.649	-4.187	Natural increase - total
na 1000 stanovnika	-4,0	-5,6	-3,1	-1,9	Per 1000 inhabitants
Zaključeni brakovi	10.224	11.503	11.038	10.740	Marriages
na 1000 stanovnika	4,7	5,3	5,1	5,0	Per 1000 inhabitants
Razvedeni brakovi	1.460	1.580	1.703	1.858	Divorces
na 1000 zaključenih brakova	142,8	137,4	154,3	173,0	

Prirodno kretanje stanovništva

Natural change



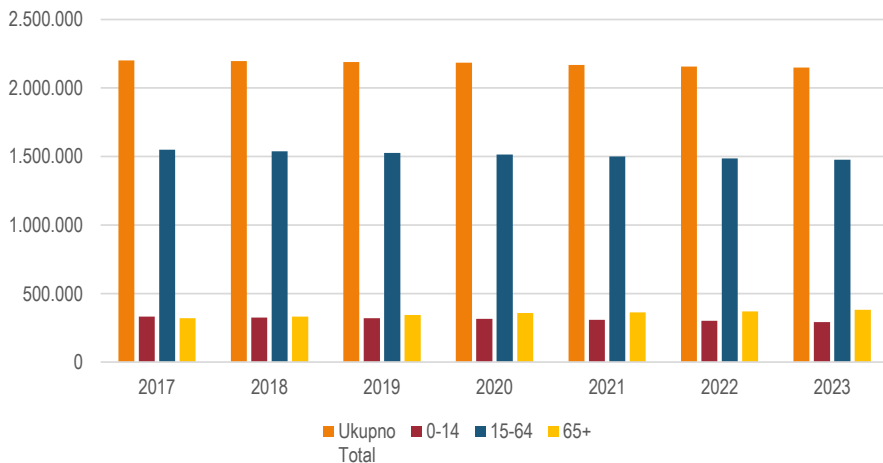
Stanovništvo prema starosti, procjena sredinom 2023.

Population by age, 2023 mid-year estimate

Kantoni Cantons	Ukupno Total	0-14	15-64	65+
FEDERACIJA BiH	2.150.054	292.573	1.475.596	381.885
Unsko-sanski kanton	260.859	31.650	188.675	40.534
Kanton Posavski	39.629	3.209	28.828	7.592
Tuzlanski kanton	430.571	58.271	295.325	76.975
Zeničko-dobojski kanton	350.778	52.091	240.758	57.929
Bosansko-podrinjski kanton	21.728	3.103	13.978	4.647
Srednjobosanski kanton	244.547	31.928	172.237	40.382
Hercegovačko-neretvanski kanton	212.101	27.119	142.623	42.359
Zapadnohercegovački kanton	92.305	12.450	63.037	16.818
Kanton Sarajevo	420.287	65.623	277.742	76.922
Kanton 10	77.249	7.129	52.393	17.727

Stanovništvo FBiH prema starosnim grupama, procjena sredinom godine

FBiH Population by age group, mid-year estimate



STANOVNIŠTVO

POPULATION

Živorodeni

Live births

	2019	2020	2021	2022	2023	
Ukupno	18.019	17.211	16.873	16.538	16.174	Total
Dječaci	9.342	8.901	8.621	8.525	8.588	Boys
Djevojčice	8.677	8.310	8.252	8.013	7.586	Girls
Mjesto rođenja						Place of birth
Zdravstvena ustanova	18.000	17.197	16.854	16.521	16.158	Health institution
Drugo mjesto	19	14	19	17	16	Elsewhere

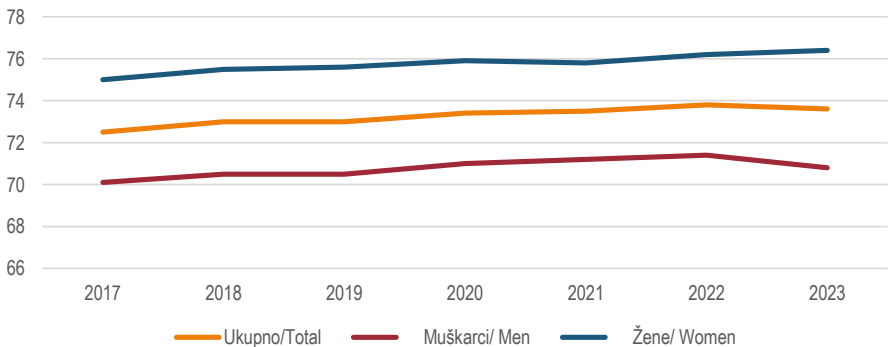
Umrli

Deaths

	2019	2020	2021	2022	2023	
Ukupno	22.024	26.026	29.086	23.187	20.361	Total
Muškarci	11.140	13.525	14.853	11.711	10.246	Men
Žene	10.884	12.501	14.233	11.476	10.115	Women
Prosječna starost umrlih osoba						Average age of deceased
Ukupno	73,0	73,4	73,5	73,8	73,6	Total
Muškarci	70,5	71,0	71,2	71,4	70,8	Men
Žene	75,5	75,9	75,8	76,2	76,4	Women

Prosječna starost umrlih osoba

Average age of the deceased



Najčešća imena dodijeljena djeci

Names by frequency

Rang Rank	Rođeni u 2023. godini Born in 2023			
	muškarci Men		žene Women	
	ime Name	broj Number	ime Name	broj Number
1	Hamza	271	Merjem	302
2	Davud	268	Sara	241
3	Ali	224	Asja	225
4	Ahmed	223	Amina	192
5	Amar	203	Hana	182
6	Adin	188	Esma	181
7	Imran	180	Iman	181
8	Omar	158	Ema	177
9	Daris	144	Amna	122
10	Harun	142	Lejla	121

Migracije

Migration

	2020	2021	2022	2023
Doseljeni <i>Immigrants</i>	17.065	18.978	20.486	20.288
Odseljeni <i>Emigrants</i>	20.033	21.434	22.748	22.189
Saldo migracija <i>Net migration</i>	-2.968	-2.456	-2.262	-1.901

ZAPOSLENOST
EMPLOYMENT

Ukupan broj zaposlenih PO KD BiH 2010, godišnji prosjek

Employment by section of KDBiH 2010, annual average

	2022	2023	
Ukupno	535.665	151.312	Total
A Poljoprivreda, šumarstvo i ribolov	11.013	11.170	<i>Agriculture, forestry and fishing</i>
B Vađenje ruda i kamena	11.489	11.119	<i>Mining and quarrying</i>
C Prerađivačka industrija	106.439	106.230	<i>Manufacturing</i>
D Proizvodnja, snabdijevanje električnom energijom, plinom, parom i klimatizacija	8.486	8.496	<i>Electricity, gas, steam and conditioning supply</i>
E Snabdijevanje vodom; uklanjanje otpadnih voda, upravljanje otpadom te djelatnosti sanacija okoliša	8.587	8.623	<i>Water supply, sewerage, waste management and remediation activities</i>
F Građevinarstvo	25.642	25.646	<i>Construction</i>
G Trgovina; popravak motornih vozila i motocikala	97.373	98.392	<i>Trade; repair of motor vehicles, motorcycles</i>
H Prijevoz i skladištenje	25.000	25.296	<i>Transport and storage</i>
I Pružanja smještaja te pripreme i usluživanja hrane (hotelijerstvo, ugostiteljstvo)	26.187	22.560	<i>Accommodation and food service activities</i>
J Informacije i komunikacije	19.362	20.434	<i>Information and communication</i>
K Finansijske/Financijske djelatnosti i djelatnosti osiguranja	11.852	11.862	<i>Financial and insurance activities</i>
L Poslovanje nekretninama	2.623	2.482	<i>Real estate activity</i>
M Stručne, naučne i tehničke djelatnosti	18.265	18.561	<i>Professional, scientific, technical activities</i>
N Administrativne i pomoćne uslužne djelatnosti	13.709	14.190	<i>Administrative and support service activities</i>
O Javna uprava i odbrana/odbrana; obavezno/obvezno socijalno osiguranje	47.943	47.846	<i>Public administration and defence; compulsory social security</i>
P Obrazovanje	44.234	45.457	<i>Education</i>
Q Djelatnost zdravstvene i soc. zaštite	37.031	37.336	<i>Human health, social work activities</i>
R Umjetnost, zabava i rekreacija	9.650	9.687	<i>Arts, entertainment, recreation</i>
S Ostale uslužne djelatnosti	10.780	11.099	<i>Other service activities</i>

Broj nezaposlenih osoba prema stručnoj spremi, stanje 31.12.

Unemployment persons by professional attainment, as of 31 December

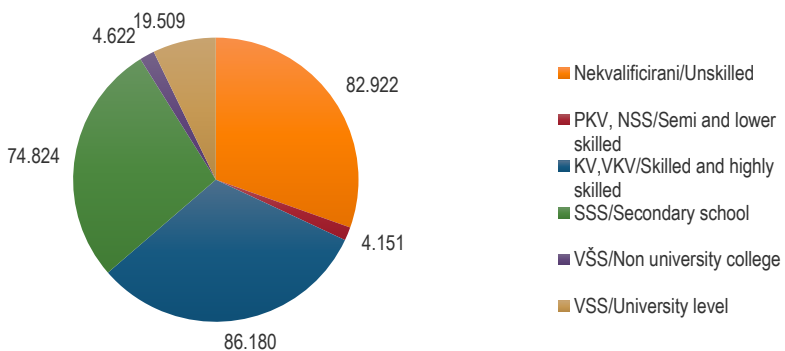
	2021	2022	2022	2023	
Ukupno	299.717	285.158	285.158	271.904	Total
žene	175.866	168.618	168.618	162.029	Women
Nekvalificirani	87.311	85.027	85.027	82.922	Unskilled
žene	52.938	52.044	52.044	50.941	Women
Polukvalificirani i niža stručna sprema	4.829	4.465	4.465	4.151	Semi-skilled, basic schooleducation
žene	2.406	2.254	2.254	2.125	Women
Kvalificirani i visokokvalificirani	95.170	90.632	90.632	86.180	Skilled, highly skilled
žene	46.343	44.493	44.493	42.897	Women
Srednja stručna sprema	83.267	78.713	78.713	74.824	Secondary school education
žene	53.675	51.275	51.275	49.242	Women
Viša stručna sprema	5.779	5.099	5.099	4.622	Non-university college degree
žene	3.848	3.392	3.392	3.054	Women
Visoka stručna sprema	23.361	21.222	21.222	19.509	University degree
žene	16.656	15.160	15.160	13.911	Women

Izvor: Federalni zavod za zapošljavanje

Source: Federal Employment Bureau

Struktura nezaposlenih osoba prema stručnoj spremi, 31.12.2023.

Structure of unemployed by education, 31.12.2023



PLAĆE
WAGES

Prosječne mjesečne isplaćene neto plaće po zaposlenim područjima KD BiH 2010, u KM
Average monthly paid off net wages per person in paid employment, by sections of KD BiH 2010, in KM

	2020	2021	2022	2023
Ukupno - Total	956	996	1.114	1.261
A Poljoprivreda, šumarstvo i ribolov <i>Agriculture, forestry and fishing</i>	912	934	1.019	1.143
B Vađenje ruda i kamena <i>Mining and quarrying</i>	1.054	1.076	1.245	1.453
C Prerađivačka industrija <i>Manufacturing</i>	693	742	859	986
D Proizvodnja, snabdijevanje elekt. energijom, plinom, parom i klimatizacija <i>Electricity, gas, steam and & conditioning supply</i>	1.691	1.718	1.830	1.978
E Snabdijevanje vodom; uklanjanje otpadnih voda, upravljanje otpadom te djelatnosti sanacija okoliša <i>Water supply, sewerage, waste management and remediation activities</i>	931	948	1.034	1.141
F Građevinarstvo <i>Construction</i>	657	696	808	940
G Trgovina; popravak motornih vozila i motocikala <i>Trade; repair of motor vehicles, motorcycles</i>	712	738	861	973
H Prijevoz i skladištenje <i>Transport and storage</i>	888	913	1.047	1.179
I Djelatnost pružanja smještaja te pripreme i usluživanja hrane (hotelijerstvo, ugostiteljstvo) <i>Accommodation and food service activities</i>	521	550	671	757
J Informacije i komunikacije <i>Information and communication</i>	1.399	1.479	1.628	1.906
K Finansijske/Financijske djelatnosti i djelatnosti osiguranja <i>Financial and insurance activities</i>	1.655	1.710	1.769	1.894
L Poslovanje nekretninama <i>Real estate activity</i>	805	856	1.035	1.169
M Stručne, naučne i tehničke djelatnosti <i>Professional, scientific, technical activities</i>	1.054	1.125	1.293	1.463
N Administrativne i pomoćne uslužne djelatnosti <i>Administrative and support service activities</i>	627	680	904	1.073

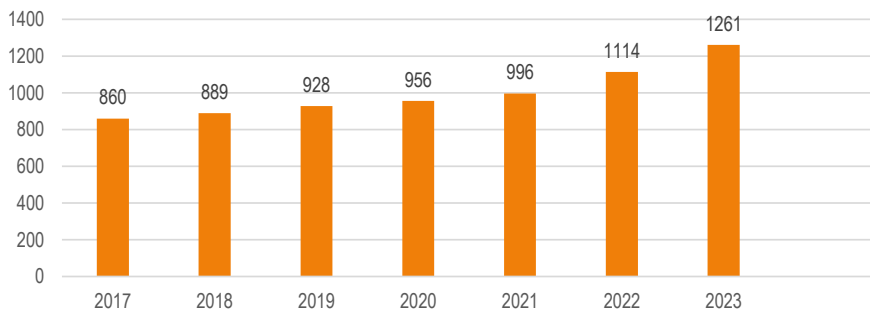
**Prosječne mjesečne isplaćene neto plaće po zaposlenom po područjima KD BiH 2010, u KM
(nastavak)**

*Average monthly paid off net wages per person in paid employment,
by sections of KDBiH 2010, In KM (continued)*

	2019	2020	2021	2023
O Javna uprava i odbrana/obrana; obavezno/obvezno soc. osiguranje <i>Public administration and defence; compulsory social security</i>	1.323	1.356	1.384	1.693
P Obrazovanje <i>Education</i>	954	982	1.013	1.251
Q Djelatnost zdravstvene i socijalne zaštite <i>Human health and social work activities</i>	1.284	1.335	1.389	1.655
R Umjetnost, zabava i rekreacija <i>Art, entertainment and recreation</i>	732	720	714	980
S Ostale uslužne djelatnosti <i>Other service activities</i>	1.064	1.092	1.129	1.369

Prosječne mjesečne neto plaće po zaposlenom po područjima KDBiH 2010, u KM

Average monthly net earnings, by sections of KDBiH 2010, in KM



U obračun prosječne mjesečne isplaćene neto i bruto plaće uključene su plaće pravnih osoba koje su isplatile plaću za mjesec izvještavanja, a ne i obračunate a neisplaćene plaće. U ovaj obračun nisu uključene plaće pripadnika odbrane kao i plaće zaposlenih u obrtu i srodnim djelatnostima.

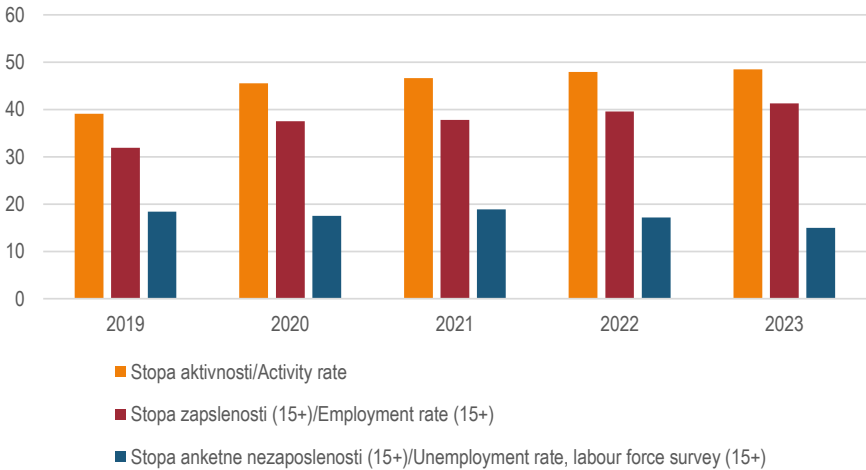
In calculation of average monthly net and gross earnings are included paid off earnings of legal entities. Earnings of people employed in defence, crafts and related activities, are not included in this calculation.

ANKETA O RADNOJ SNAZI
LABOUR FORCE SURVEY

Stope aktivnosti i stope zaposlenosti i nezaposlenosti stanovništva prema spolu
Activity rates and employment / unemployment population ratio by sex

	2020	2021	2022	2023
Stopa aktivnosti	45,5	46,6	47,9	48,5
<i>Activity rate</i>				
Žene	32,8	33,9	35,3	36,1
<i>Women</i>				
Stopa zaposlenosti(15+)	37,5	37,8	39,6	41,3
<i>Employment rate (15+)</i>				
Žene (15+)	25,5	25,2	27,4	29,2
<i>Women (15+)</i>				
Stopa anketne nezaposlenosti (15+)	17,5	18,9	17,2	15,0
<i>Unemployment rate, labour force survey (15+)</i>				
Žene (15+)	22,3	25,5	22,4	19,2
<i>Women (15+)</i>				

Stope aktivnosti i stope zaposlenosti i nezaposlenosti stanovništva,
Activity rates and employment/unemployment population ratio



BRUTO DOMAĆI PROIZVOD
GROSS DOMESTIC PRODUCT

Bruto domaći proizvod, tekuće cijene

Gross domestic product, current prices

	2020	2021	2022	
Bruto domaći proizvod u 000 KM	22.255.014	25.229.765	29.462.753	<i>Gross domestic product in 000 KM</i>
Bruto domaći proizvod u 000 USD	11.378.983	15.254.710	15.838.487	<i>Gross domestic product in 000 USD</i>
Stanovništvo u hilj./tis. procjena sredinom godine	2.185	2.157	2.150	<i>Population in 000, mid-year estimate</i>
Bruto domaći proizvod po stanovniku, KM	10.187	11.634	13.660	<i>Gross domestic product per capita, KM</i>
Bruto domaći proizvod po stanovniku, USD	5.934	7.034	7.343	<i>Gross domestic product per capita, USD</i>
Bruto domaći proizvod po stanovniku, EUR	5.209	5.949	6.984	<i>Gross domestic product per capita, EUR</i>
Nominalni indeksi, prethodna godina = 100	96,0	113,4	116,8	<i>Nominal indices, previous year = 100</i>
Godišnje stope realnog rasta, %	-3,6	8,1	4,1	<i>Annual growth rates, %</i>

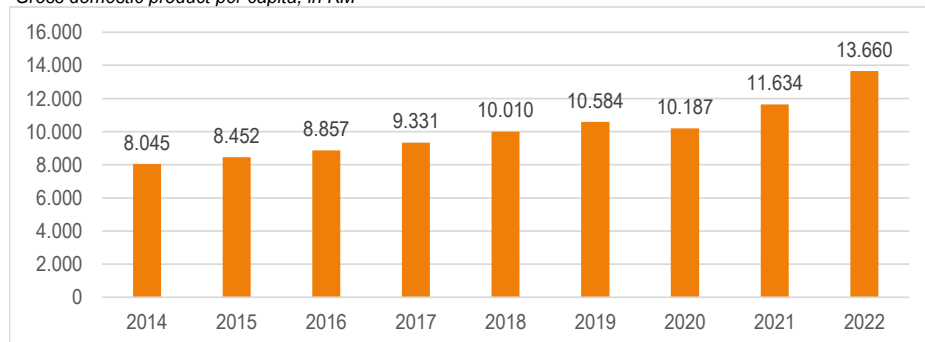
Prosječan godišnji kurs valuta

Average annual exchange rate of currencies

1 USD=Konvertibilnih maraka	1,7166	1,6539	1,8602	1 USD=Convertible marks
1 EUR=Konvertibilnih maraka	1,9558	1,95583	1,95583	1 EUR=Convertible marks

Bruto domaći proizvod po stanovniku, u KM

Gross domestic product per capita, in KM



INVESTICIJE

GROSS FIXED CAPITAL FORMATION (GROSS INVESTMENT)

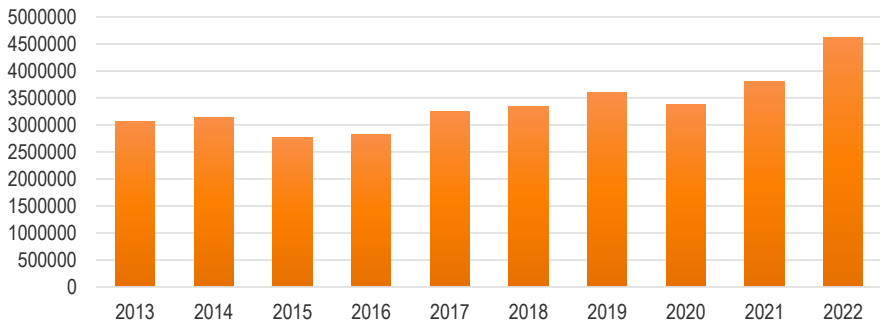
Ostvarene investicije u stalna sredstva po tehničkoj strukturi

Gross fixed capital formation by technical composition

	2019	2020	2021	2022	
Ostvarene investicije, u hilj./tis. KM	3.599.542	3.372.362	3.797.502	4.641.253	Gross fixed capital formation, in 000 KM
Građevinski objekti i prostori, hilj./tis. KM	1.662.409	1.799.460	1.789.867	2.262.812	Buildings and other structures, 000 KM
Strojevi i oprema, hilj./tis. KM	1.731.539	1.383.367	1.819.126	2.082.879	Machinery and equipment, 000 KM
Ostalo, hilj./tis. KM	205.594	189.535	188.509	295.562	Other, 000 KM

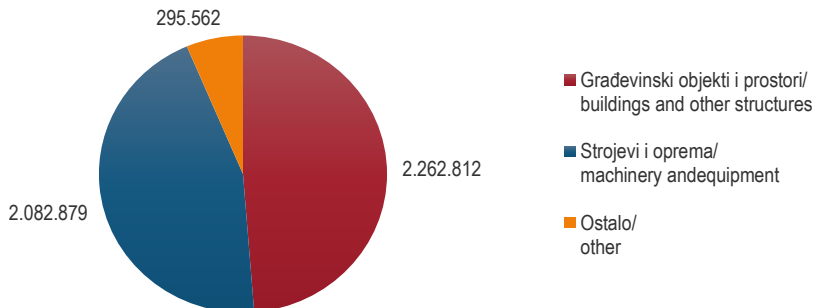
Ostvarene investicije, u 000 KM

Gross fixed capital formation, in 000 KM



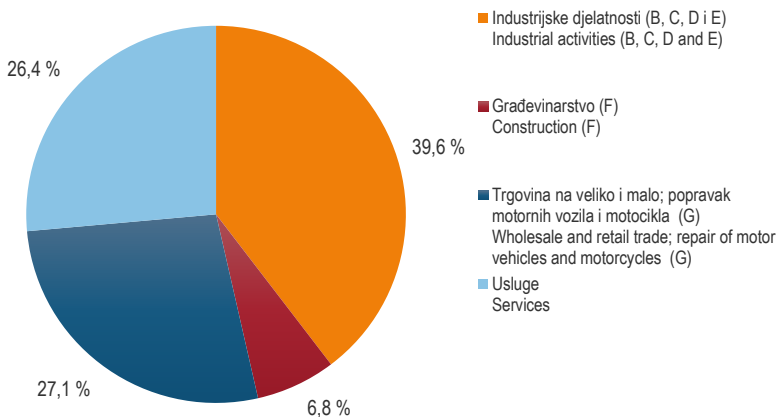
Ostvarene investicije u stalna sredstva po tehničkoj strukturi u 2022. godini, u 000 KM

Gross fixed capital formation by technical composition in 2022, in 000 KM



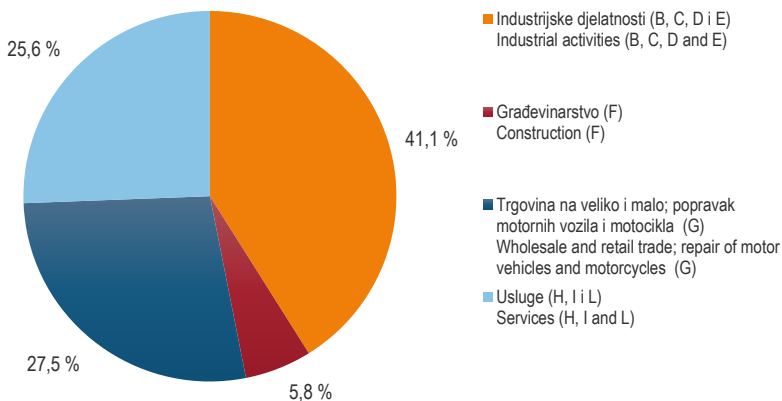
Struktura broja zaposlenih u ukupno posmatranim djelatnostima, 2022

Structure of number of persons employed in total of observation activities, 2022



Struktura dodane vrijednosti po troškovima proizvodnih faktora u ukupno posmatranim djelatnostima, 2022

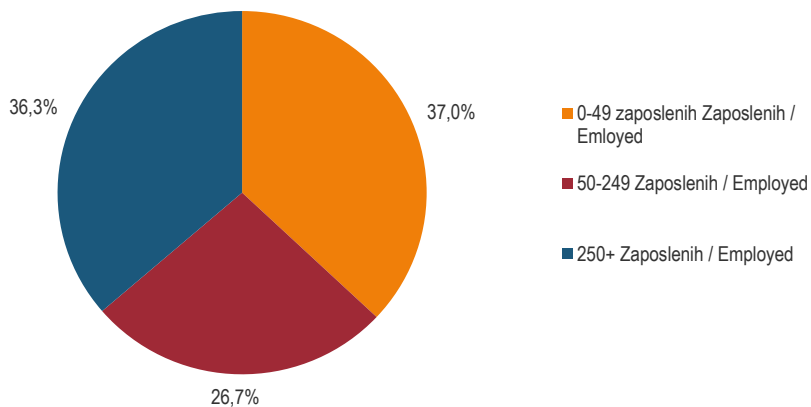
Structure of value added at factor cost in total of observation activities, 2022



STRUKTURNE POSLOVNE STATISTIKE STRUCTURAL BUSINESS STATISTICS

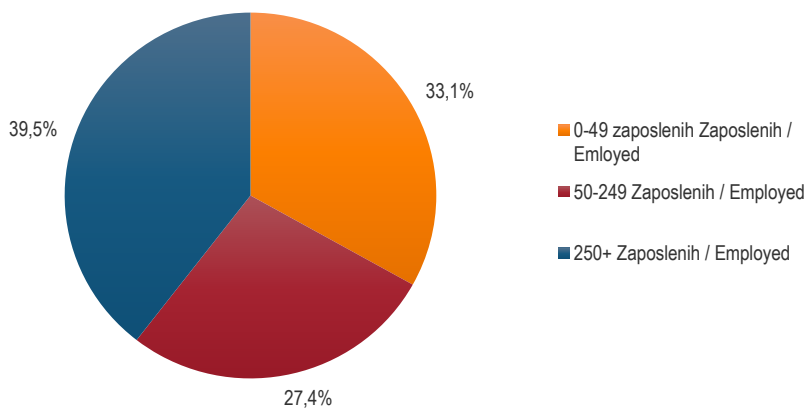
Struktura dodane vrijednosti prema veličini preduzeća/poduzeća, 2022

Structure of value added at factor cost by size of enterprise, 2022



Struktura broja zaposlenih prema veličini preduzeća/poduzeća, 2022

Structure of number of persons by size of enterprise, 2022



POLJOPRIVREDA, ŠUMARSTVO I RIBOLOV
AGRICULTURE, FORESTRY AND FISHING

Poljoprivredne površine, u hilj./tis. ha

Agricultural land ,000 ha

	2019	2020	2021	2022	2023	
Poljoprivredna površina	1.183	1.175	1.166	1.167	1.171	<i>Agricultural land</i>
Oranice i vrtovi ¹⁾	405	400	399	399	394	<i>Arable land and gardens¹⁾</i>
od toga zasijano						<i>Of which sown with</i>
žitaricama	86	89	89	87	81	<i>Cereals</i>
krompirom	21	22	21	22	21	<i>Potatoes</i>
mahunastim povrćem	5	5	5	5	4	<i>Leguminous vegetables</i>
duhanom	0	0	0	0	0	<i>Tobacco</i>
krmnim biljem	65	66	65	65	62	<i>Forage crops</i>
ostalim povrćem	15	17	17	16	16	<i>Other vegetables</i>
Voćnjaci	45	45	45	45	45	<i>Orchards</i>
Vinogradi	4	4	4	4	4	<i>Vineyards</i>
Livade	277	272	272	269	286	<i>Meadows</i>
Pašnjaci	450	452	444	449	443	<i>Pastures</i>
Trstici i bare	2	2	2	2	2	<i>Swamp and pond</i>

1) U površine oranica i vrtova uračunavaju se i ugari te neobrađene oranice i vrtovi.

Arable land also covers fallow land as well as uncultivated arable lands and gardens

Broj stoke¹⁾ u hilj./tis. grla

Livestock¹⁾ ,000 heads

	2019	2020	2021	2022	2023	
Goveda	199	195	191	194	197	<i>Cattle</i>
Ovce	507	508	498	499	489	<i>Sheeps</i>
Svinje	81	82	79	81	80	<i>Pigs</i>
Konji	5	4	4	4	4	<i>Horses</i>
Perad	11.070	10.868	12.107	12.222	12.652	<i>Poultry</i>
Koze	43	42	41	41	41	<i>Goats</i>
Kunići	6	6	5	4	4	<i>Rabbits</i>
Košnice pčela	242	254	241	251	259	<i>Beehives</i>

1) Broj stoke odnosi se na stanje 31.12.

1) The number of livestock refers to the situation as on 31st December.

Stočna proizvodnja

Livestock production

	2019	2020	2021	2022	2023	
Mlijeko - kravlje, hilj./tis l	321.627	318.525	313.064	304.979	295.200	Milk - total, , 000 l
Vuna, tona	764	760	706	742	715	Wool, tons
Jaja, ,000000 kom.	309	315	312	297	291	Eggs, ,000000 pieces
Med, tona	1.814	1.456	1.348	2.549	2.093	Honey, tons

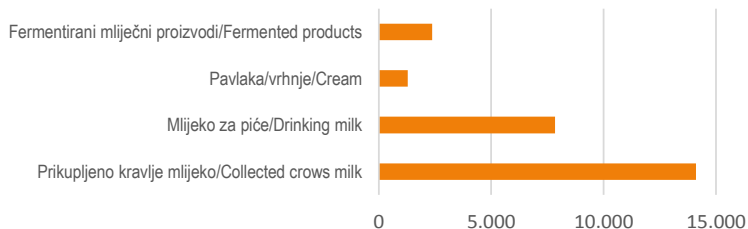
Proizvodnja, prodaja, i sječa šumskih sortimenata, hilj./tis m³

Production, sale and cutting of forestry assortments, ,000 m³

	2019	2020	2021	2022	2023	
Proizvodnja - ukupno	2.000	1.901	1.988	1.976	1.893	Production - total
od toga:						of which:
Trupci	975	908	954	944	915	Logs
Jamsko drvo	61	55	60	63	58	Mining wood
Prostorno drvo	277	282	276	262	292	Cord wood
Ogrijevno drvo	686	652	707	708	626	Firewood
Prodaja - ukupno	1.981	1.889	2.007	1.989	1.852	Sale - total
od toga:						of which:
Trupci	966	894	958	940	902	Logs
Jamsko drvo	61	53	59	63	57	Mining wood
Prostorno drvo	282	286	276	268	281	Cord wood
Ogrijevno drvo	671	652	713	718	610	Firewood

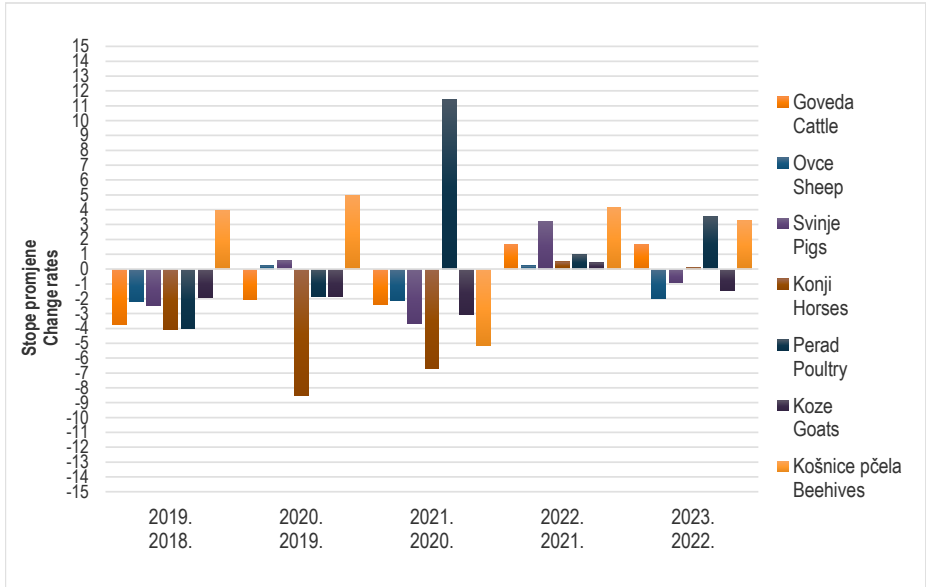
Prikupljeno kravlje mlijeko i proizvodnja mliječnih proizvoda, tona, Ø 2023

Collected cow's milk and produced dairy products, tons, Ø 2022



Godišnje stope promjena izračunate iz indeksa brojnog stanja stoke i preadi

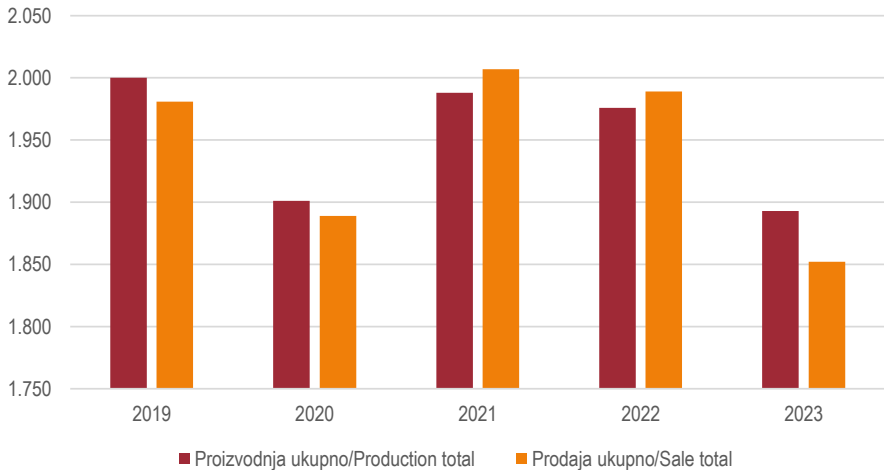
Yearly change rates calculated from indices of number of livestock and poultry



Ukupna proizvodnja i prodaja šumskih sortimenata

Total production and sale forestry assortments

000 m2



INDUSTRIJA

INDUSTRY

Indeksi obima industrijske proizvodnje

Volume indices of industrial production

	2019	2020	2021	2022	2023	
Industrija ukupno	97,2	91,1	100,0	101,2	96,9	Total industry

Po područjima KDBiH 2010

According to sections of KDBiH 2010

B Vađenje ruda i kamena	111,2	109,5	100,0	94,0	84,0	Mining and quarrying
C Prerađivačka industrija	95,5	88,8	100,0	104,7	100,0	Manufacturing
D Proizvodnja, snabdijevanje/ opskrba električnom energijom, plinom (osim grane 35.3)	97,8	92,2	100,0	88,3	88,1	Electricity and gas supply (except group 35.3)

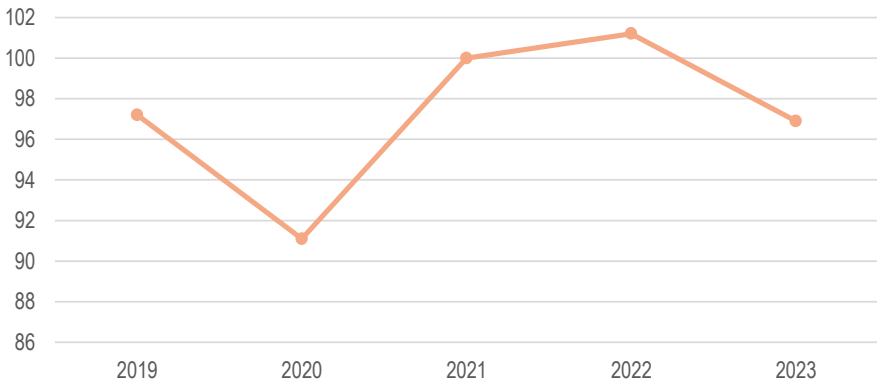
Po glavnim industrijskim grupacijama

By main industrial groupings

Energija	103,2	97,2	100,0	89,7	85,9	Energy
Intermedijarni proizvodi	93,7	89,3	100,0	103,9	98,4	Intermediate goods
Kapitalni proizvodi	79,4	77,5	100,0	110,2	109,8	Capital goods
Trajni proizvodi za široku potrošnju	110,0	87,1	100,0	101,0	106,4	Durable consumer goods
Netrajni proizvodi za široku potrošnju	108,1	98,7	100,0	102,8	95,9	Non - durable consumer goods

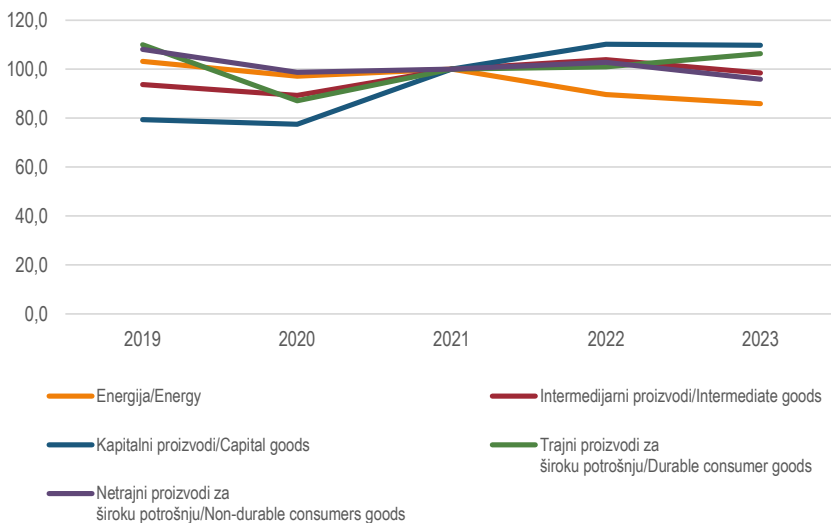
Indeksi obima industrijske proizvodnje - ukupno (2021=100)

Volume indices of industrial production - total (2021=100)



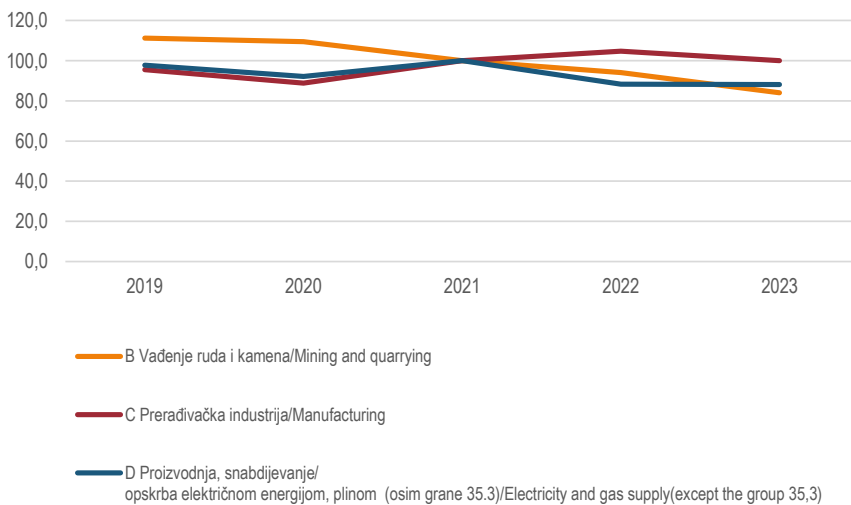
Indeksi obima industrijske proizvodnje prema glavnim industrijskim grupacijama (2021=100)

Volume indices of industrial production by main industrial groupings (2021=100)



Indeks obima industrijske proizvodnje prema područjima KD-a (2021=100)

Volume indices of industrial production by CEA sections (2021=100)



1) Grana djelatnosti 35.3, Proizvodnja i snabdijevanje parom i klimatizacija

Activity group 35.3, Steam and air conditioning supply

ENERGETIKA

ENERGY STATISTICS

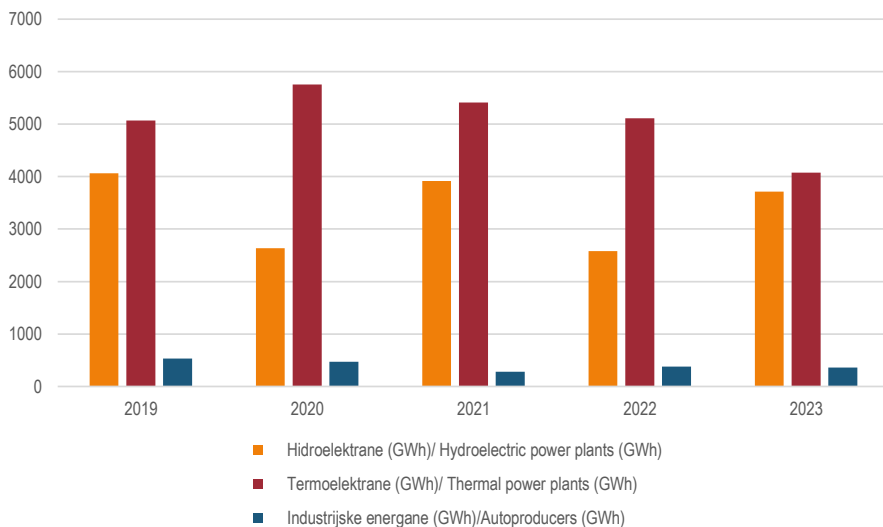
Proizvodnja goriva i energije

Fuels and energy production

	2020	2021	2022	2023	
Mrki ugalj (000 t)	4.306	3.972	4.414	4.127	Brown coal
Lignit (000 t)	1.876	1.476	1.379	1.308	Lignite (000 t)
Koks (000 t)	784	953	820	774	Coke (000 t)
Bruto proizvodnja električne energije (GWh)	8.861	9.608	8.068	8.147	Gross production of electricity (GWh)
Hidroelektrane (GWh)	2.635	3.917	2.578	3.713	Hydroelectric power plants (GWh)
Termoelektrane (GWh)	5.756	5.412	5.109	4.074	Thermal power plants (GWh)
Industrijske energane (GWh) solarna i vjetroenergija	469	279	381	360	Autoproducers (GWh) Solar and wind power energy

Bruto proizvodnja električne energije (GWh)

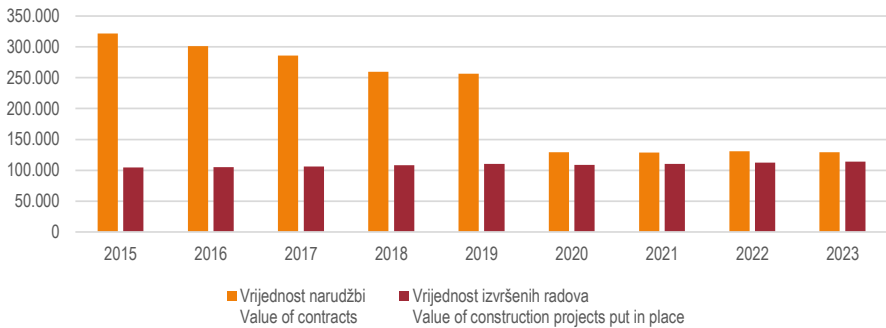
Gross production of electricity (GWh)



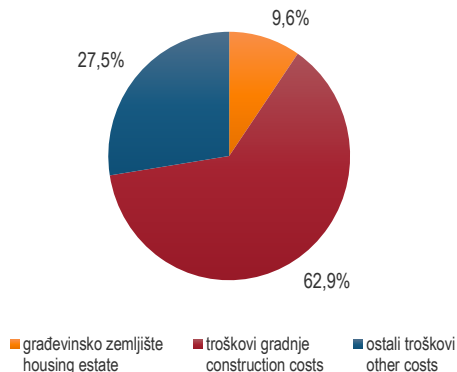
Građevinske veličine i prosječne cijene prodatih stanova u KM, 2023.
Size of dwellings and average prices of sold new dwellings in KM, 2023

	Broj Number	Površina, m ² Floor area, m ²	Prosječna cijena m ² Average prices of m ²	Udio troškova gradnje u ukupnoj cijeni <i>The share of construction costs in the total price, %</i>	
Ukupno	986	55.452,0	2.591,8	62,9	<i>Total</i>
Po izabranim općinama					<i>By selected municipalities</i>
Sarajevo	266	14.131,0	3.443,9	59,8	Sarajevo
Ostale općine	720	41.321,0	2.300,5	64,4	<i>Other municipalities</i>

Vrijednost građevinskih radova u inozemstvu u 000 KM
Value of construction works abroad in 000 KM



Struktura cijene stanova na kraju gradnje, 2023.
Pricing structure of dwellings completed, 2023



PRIJEVOZ I KOMUNIKACIJE
TRANSPORT AND COMMUNICATION

Vrste prijevoza
Types of transport

	2020	2021	2022	2.023	
Željeznički prijevoz					
<i>Railway transport</i>					
Dužina željezničkih pruga, km	601	601	601	608	<i>Lenght of railway lines, km</i>
Prevezeni putnici, 000	123	190	360	359	<i>Passenger carried, 000</i>
Putnički kilometri, mil.	10	15	27	29	<i>Passenger-kilometres, Mln.</i>
Prevezena roba, 000	7616	7920	7.894	6.990	<i>Goods carried, , 000 t</i>
Tonski kilometr, mil	667	801	834	890	<i>Tonne-kilometres, Mln.</i>
Cestovni prijevoz					
<i>Road transport</i>					
Dužina cesta, km	4.850	4.984	5.085	5134	<i>Lenghts of roads, km</i>
Registrirana putnička vozila	671.369	601.644	614.175	639.699	<i>Registered passenger car</i>
Registrirani autobusi ¹⁾	2.302	2.487	2.668	2721	<i>Registered buses¹⁾</i>
Prometne nezgode	20.378	20.522	21.339	24.300	<i>Traffic accidents</i>
Poginule osobe	138	158	117	135	<i>Persons killed</i>
Ozlijeđene osobe	5.641	6.619	6.814	7.155	
Prevezeni putnici u javnom prijevozu, 000	4.119	5.441	6.231	6.067	<i>Passengers carried, , 000</i>
Putnički kilometri, mil.	535	713	999	1.067	<i>Passenger-kilometres, Mln.</i>
Prevezena roba, 000	5.757	5.970	6.645	6.981	<i>Goods carried, , 000 t</i>
Tonski kilometri, mil.	2.507	2.933	3.208	3.212	<i>Tonne-kilometres, Mln.</i>
Gradski i prigradski prijevoz					
<i>Urban - suburban transport</i>					
Prevezeni putnici, 000	69.776	78.196	68.975	60.678	<i>Passengers carried, , 000</i>
Prateće djelatnosti u zračnom prijevozu					
<i>Activities in air transport</i>					
Promet putnika u zračnim lukama, 000	464	1.062	1.856	1.958	<i>Passengers traffic at airports, , 000</i>
Telekomunikacijske usluge					
<i>Telecommunication services</i>					
Minute u nepokretnoj mreži, mil.	1749	2072	2.168	2.440	<i>Minutes in fixed network, Mln.</i>
Mobilna telefonija, mil. minuta	1680	1790	1.796	1.810	<i>Mobile network, Mln. min</i>
Pretplatnici fiksne telefonije, 000	394	342	285	206	<i>Subscribers-fixed network, 000</i>
Pretplatnici mobilne telefonije,000	2317	2357	2.392	2.458	<i>Mobile network users, , 000</i>
Internet pretplatnici, ukupno	522.413	526.560	528.824	530.468	<i>Internet subscribers, total</i>

1) Uključeni minibusi i trolejbusi

1) Include motor coaches and trolley buses

EKONOMSKI ODNOSI S INOZEMSTVOM
ECONOMIC RELATIONS WITH FOREIGN COUNTRIES

Vanjskotrgovinski bilans / Vanjskotrgovinska bilanca, hilj./tis. KM

Balance of foreign trade, thousands KM

	2020	2021	2022	2023	
Izvoz	6.871.436	9.571.139	12.106.706	11.163.654	<i>Exports</i>
Lančani indeksi u izvozu	90,2	139,3	126,5	92,2	<i>Chain indices in exports</i>
Uvoz	11.685.201	15.132.208	20.395.216	19.733.306	<i>Imports</i>
Lančani indeksi u uvozu	84,3	129,5	134,8	96,8	<i>Chain indices in imports</i>
Trgovinski saldo	-4.809.186	-5.561.070	-8.288.510	-8.569.652	<i>Trade balance</i>
Pokrivenost uvoza izvozom,%	58,8	63,3	59,4	56,6	<i>Exports/Imports ratio, %</i>

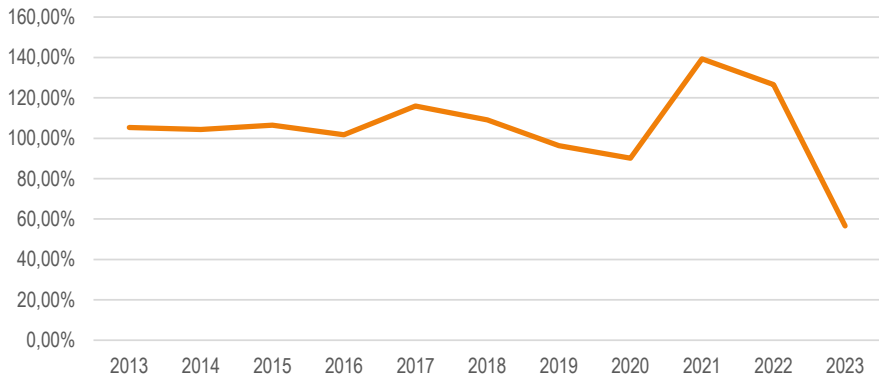
Izvoz i uvoz po područjima KD BIH 2010

Exports and imports according to section of KDBIH 2010

	Izvoz, 000 EUR <i>Exports, 000 EUR</i>		Uvoz, 000 EUR <i>Imports, EUR</i>		
	2022	2023	2022	2023	
Ukupno	6.190.060	5.707.886	10.427.908	10.089.479	<i>Total</i>
A Poljoprivreda, šumarstvo i ribolov	45.020	43.219	328.250	291.520	<i>Agriculture, forestry and fishing</i>
B Vađenje ruda i kamena	68.104	71.696	533.881	384.458	<i>Mining and quarrying</i>
C Prerađivačka industrija	5.485.613	5.136.248	9.364.358	9.275.132	<i>Manufacturing</i>
D Proizvodnja i snabdijevanje električnom energijom plinom, parom, klimatizacija	316.581	263.561	129.118	99.463	<i>Electricity, gas, steam, air conditioning supply</i>
Ostalo	255.162	193.070	46.025	38.906	<i>Other</i>
Nerazvrstano po kategorijama	19.580	91	26.276	-	<i>Unclassified according to category</i>

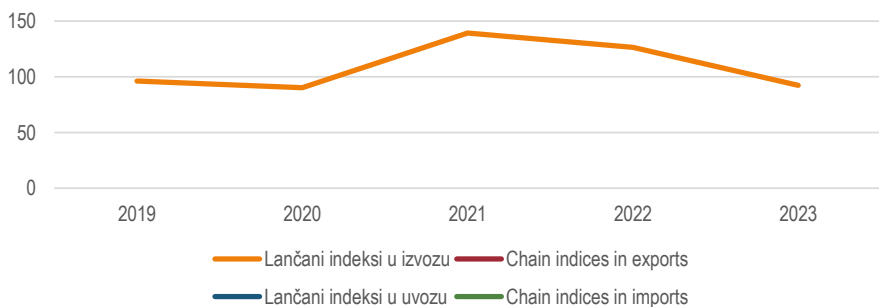
Pokrivenost uvoza izvozom (%)

Exports/Imports ratio (%)



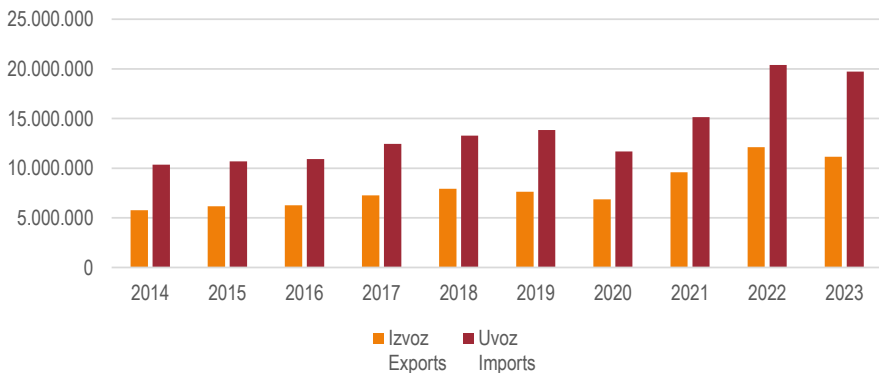
Lančani indeksi u izvozu i uvozu

Chain indices in exports and imports



Izvoz i uvoz u hilj./tis. KM

Exports and Imports in 000 KM



Kapaciteti, dolasci i noćenja turista

Capacities, tourists arrivals and night

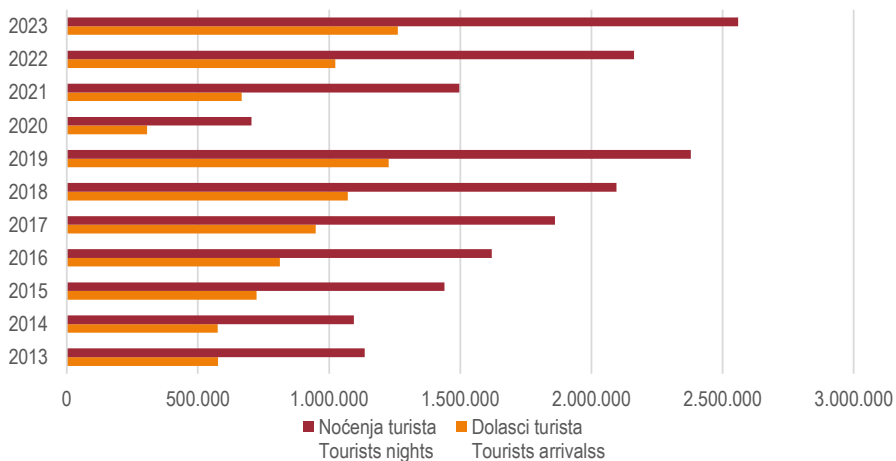
	2020	2021	2022	2023	
Kapaciteti u turizmu ¹⁾					<i>Accommodation capacity¹⁾</i>
Broj ležaja	24.004	28.620	30.394	32.141	<i>Number of beds</i>
od toga:					<i>of these:</i>
hoteli i sličan smještaj	20.475	21.599	22.844	26.677	<i>hotels, similar accommodation</i>
Dolasci i noćenja turista					<i>Tourists arrivals and nights</i>
Dolasci turista - ukupno	305.890	666.698	1.024.182	1.262.158	<i>Tourists arrivals - total</i>
Noćenja turista - ukupno	703.652	1.496.230	2.162.713	2.559.614	<i>Tourists nights - total</i>
domaćih turista	413.130	571.570	659.709	679.470	<i>domestic tourists</i>
stranih turista	290.522	924.660	1.503.004	1.880.144	<i>foreign tourists</i>
od toga: iz					<i>of these: from</i>
Hrvatska	64.026	83.543	188.343	239.685	<i>Croatia</i>
Slovenija	9.405	26.310	70.943	88.414	<i>Slovenia</i>
SAD	7.488	25.933	60.477	77.776	<i>USA</i>
Italija	6.105	14.438	39.156	52.374	
Njemačka	11.031	52.325	87.941	99.258	<i>Germany</i>
Austrija	6.067	25.999	45.022	53.285	<i>Austria</i>

1) Podaci za kapacitet odnose se na maksimalno raspoloživi kapacitet tokom godine

1) Capacity data refers to the maximum available capacity during the year

Dolasci i noćenja turista

Tourists arrivals and nights



OKOLIŠ

ENVIRONMENT

Zaštićena područja prirode sa kategorijama zaštite

Protected areas with nature protection categories

Naziv	Kategorija po IUCN ¹⁾ IUCN category ¹⁾	Površina, km ² Surface area, km ²	Name
Nacionalni park			National park
Una	II	36.629,1	Una
Spomenik prirode			Natural monument
Skakavac	III	1.430,7	Skakavac
Prokoško jezero	III	2.225,0	Prokoško jezero
Vrelo Bosne	III	603,0	Vrelo Bosne
Tajan	III	4.948,3	Tajan
Park prirode			Nature park
Hutovo blato ²⁾	V	7.824,1	Hutovo blato ²⁾
Blidinje	V	35.800,0	Blidinje
Zaštićeni pejzaž-krajolik			Protected landscape
Bijambare	V	497,0	Bijambare
Konjuh	V	8645,3	Konjuh
Trebević	V	400,2	Trebević
Bentbaša	V	160,9	Bentbaša

1) Međunarodna unija za zaštitu prirode / International Union for Conservation of Nature

2) Park je uvršten u Popis močvara od međunarodne važnosti (tzv. Ramsarski popis),

2) Component part of Ramsar List (international significance)

Izvor/Source: Federalno ministarstvo okoliša i turizma / Federal Ministry of Environment and Tourism



Slapovi rijeke Une / Waterfall Una River

OKOLIŠ

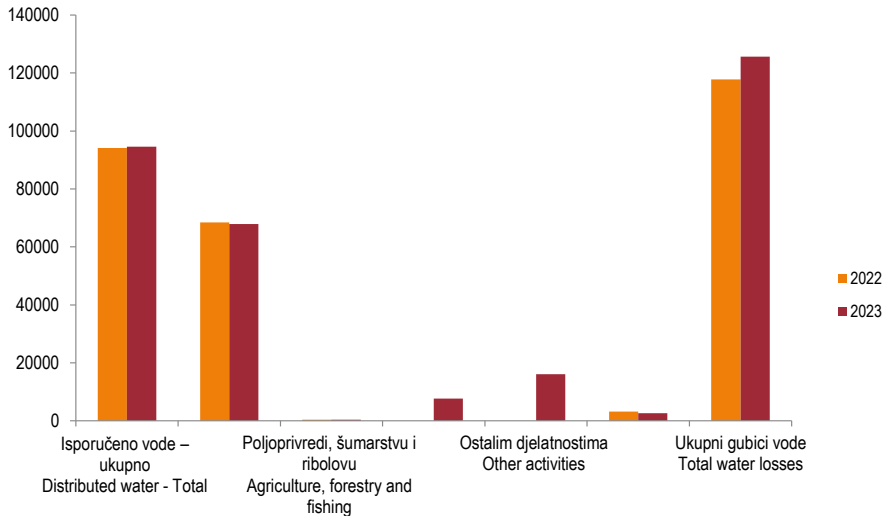
ENVIRONMENT

KOLIČINE OTPADNIH VODA IZ JAVNE KANALIZACIJE/ODVODNJA, 000 m³ VOLUME OF WASTE WATERS FROM PUBLIC SEWAGE SYSTEM, 000 m³

	2022	2023	
Ukupno	94.089	94.529	Total
Domaćinstva/kućanstva	68.421	67.938	Households
Djelatnosti			Activities
poljoprivreda, šumarstvo i ribolov	338	345	Agriculture, forestry and fishing
industrija	7.460	7.608	Industry
ostale djelatnosti	14.703	16.025	Other activities

Isporučene količine vode iz javnog vodovoda/javne vodoopskrbe, 2022-2023

Volume of water distributed from public water supply, 2022-2023



OBRAZOVANJE

EDUCATION

Dječiji vrtići, osnovne i srednje škole - početak školske godine

Kindergartens, basic and secondary schools - the beginning of the school year

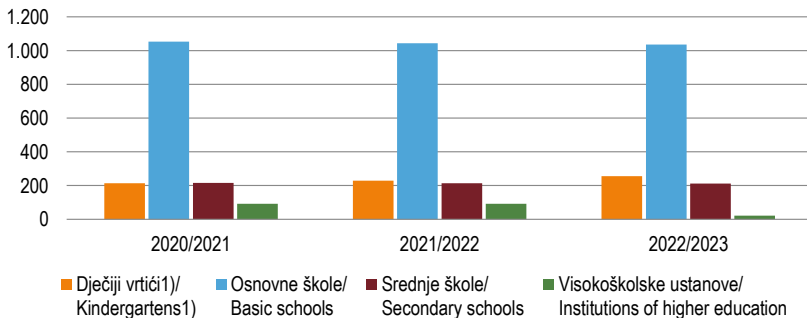
	2019/2020	2020/2021	2021/2022	2022/2023	2023/2024	
Obrazovne ustanove						
<i>Educational institutions</i>						
Dječiji vrtići ¹⁾	208	214	229	255	255	Kindergartens ¹⁾
Osnovne škole	1.063	1.052	1.043	1.036	1.016	Basic schools
Srednje škole	216	215	214	212	212	Secondary schools
Djeca, učenici						
<i>Pupils, students</i>						
Dječiji vrtići ¹⁾	16.756	15.675	18.236	22.120	23.475	Kindergartens ¹⁾
Osnovne škole	179.871	175.316	173.213	169.804	166.817	Basic schools
Srednje škole	73.029	71.458	70.094	70.325	70.356	Secondary schools
Gimnazije	17.001	16.203	15.547	15.425	15.250	Gymnasiums
Tehničke, stručne/ Umjetničke i vjerske	52.809	51.993	51.305	51.684	51.830	Technical and Art and religious
Škole za učenike	234	247	195	166	180	Schools for
Odgajatelji, učitelji, nastavnici						
<i>Teachers</i>						
Dječiji vrtići ¹⁾	1.175	1.232	1.466	2.972	3.152	Kindergartens ¹⁾
Osnovne škole	15.639	15.858	15.896	15.848	15.991	Basic schools
Srednje škole	8.516	8.543	8.567	8.763	8.693	Secondary schools

1) Podaci se odnose na kalendarsku godinu u kojoj počinje školska godina

Data refer to the year in which school year begins

Broj obrazovnih ustanova

Number of educational institutions



Učenci koji su završili školovanje

Graduated pupils

	2018/2019	2019/2020	2020/2021	2021/2022	2022/2023	
Osnovne škole	20.746	19.881	19.436	18.992	19.758	Basic schools
Srednje škole	21.389	20.611	18.965	16.711	18.808	Secondary schools
Škole za učenike sa posebnim potrebama	76	78	75	49	55	Schools for handicapped children

Visoko obrazovanje

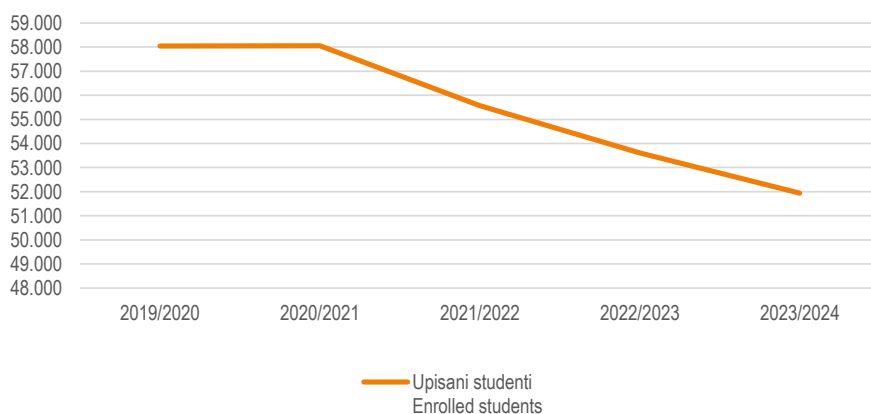
Higher education

	2019/2020	2020/2021	2021/2022	2022/2023*	2023/204	
Visokoškolske ustanove (broj)	24	24	23	22	21	Institutions of higher education (number)
Upisani studenti	58.048	58.057	55.577	53.618	51.940	Enrolled students
Diplomirani studenti ¹⁾	12.359	10.951	11.537	10.374	9.286	Graduated students ¹⁾

*Broj prikazanih visokoškolskih ustanova prema okvirnom zakonu o visokom obrazovanju u BiH
(Službeni glasnik BiH, broj 59/07)

Upisani studenti

Enrolled students



KULTURA I UMJETNOST

CULTURE AND ART

Institucije kulture i njihova posjećenost, 2022.

Cultural institutions and their attendance, 2022

	Institucije kulture <i>Cultural institutions</i>	Posjetitelji, 000 <i>Visits, 000</i>	
Biblioteke ¹⁾	629	208	<i>Libraries ¹⁾</i>
Kina	15	128	<i>Cinemas</i>
Galerije	15	37	<i>Galleries</i>
Pozorišta/kazališta	19	183	<i>Theatres</i>
Profesionalna pozorišta/kazališta	9	98	<i>Professional theatres</i>
Amaterska pozorišta/kazališta	4	7	<i>Amateur theatres</i>
Pozorišta/kazališta za djecu i omladinu	8	78	<i>Children's theatres</i>
Centri za kulturu	46	279	<i>Cultural centres</i>

Radio i televizija

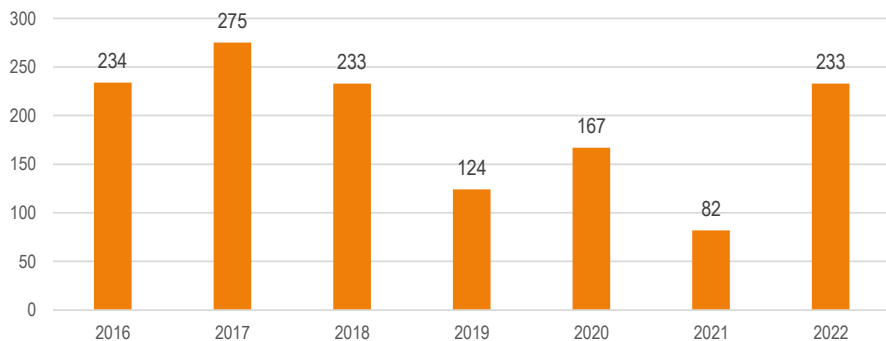
Radio and television

	2021	2022	
Radio stanice/postaje	58	58	<i>Radio stations</i>
Realizirani program, sati	401.474	297.451	<i>Programme transmitted, hours</i>
Televizijske stanice/postaje	20	29	<i>TV stations</i>
Realizirani program, sati	110.420	112.632	<i>Programme transmitted, hours</i>

¹⁾ Istraživanja o bibliotekama se od 2016. godine provode u trogodišnjoj periodici.

Broj izložbi u umjetničkim galerijama

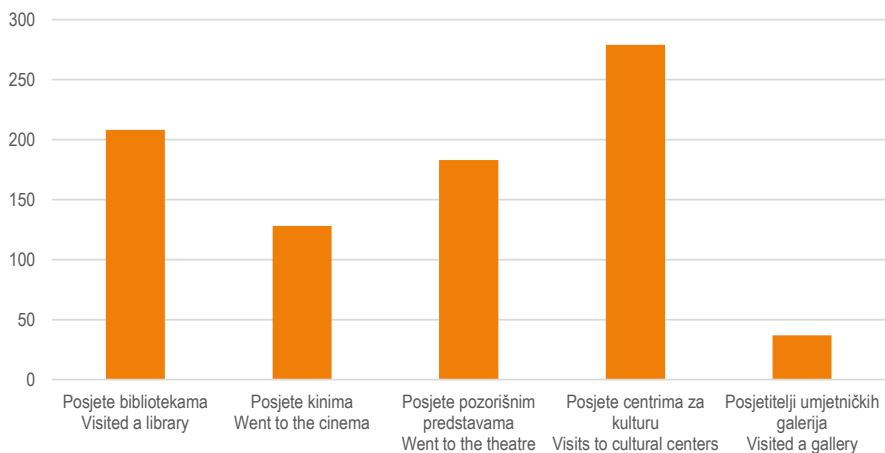
Number of exhibitions in art galleries



KULTURA I UMJETNOST CULTURE AND ART

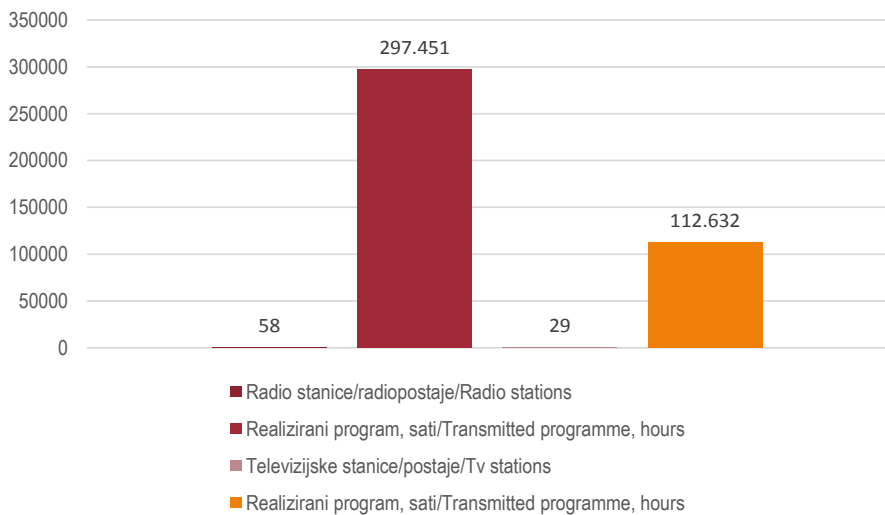
Posjete i učešće u kulturnim događajima, 2022.

Cultural access and participation, 2022



Radio i televizija, 2022

Radio and television, 2022



Počinitelji kaznenih djela
Perpetrators of criminal offences

	2018	2019	2020	2021	2023	
--	------	------	------	------	------	--

Punoletjni počinitelji
Adult perpetrators

Kaznene prijave	12.114	10.744	12.788	11.517	11.176	<i>Complaints</i>
Optužbe	7.980	6.470	6.164	6.200	5.932	<i>Charges</i>
Osude - ukupno	7.520	6.084	5.845	5.930	5.648	<i>Convictions - total</i>
Kaznene sankcije-ukupno	7.303	5.889	5.637	5.601	5.411	<i>Criminal sanctions-total</i>
Zatvor	6.564	5.599	5.369	5.301	4.948	<i>Imprisonment</i>
Novčana kazna	395	290	268	300	285	<i>Fine</i>
Uvjetna kazna - ukupno	5.302	4.144	3.960	3.960	3.615	<i>Penalties suspended-total</i>
Sporedna kazna-ukupno	409	303	317	348	289	<i>Secondary penalties-total</i>
Konfiskacija imovine	373	276	296	268	240	<i>Confiscation of properties</i>
Novčana kazna	36	27	21	80	49	<i>Fine</i>
Mjere sigurnosti	1.513	1.308	1.483	1.468	1.451	<i>Security measures</i>

Maloljetni počinitelji
Juvenile perpetrators

Kaznene prijave	311	275	274	284	270	<i>Complaints</i>
Optužbe i osude-ukupno	74	81	40	54	64	<i>Charges, convictions-total</i>
Kaznene sankcije-ukupno	64	63	30	42	59	<i>Criminal sanctions - total</i>
Maloljetnički zatvor	2	3	3	1	-	<i>Juvenile prison</i>
Odgojne mjere	41	60	27	41	28	<i>Educational measures</i>

UDK 311.314 (497,6)