

Posebni Eurobarometar 97.2

# Sigurnost hrane u EU-u

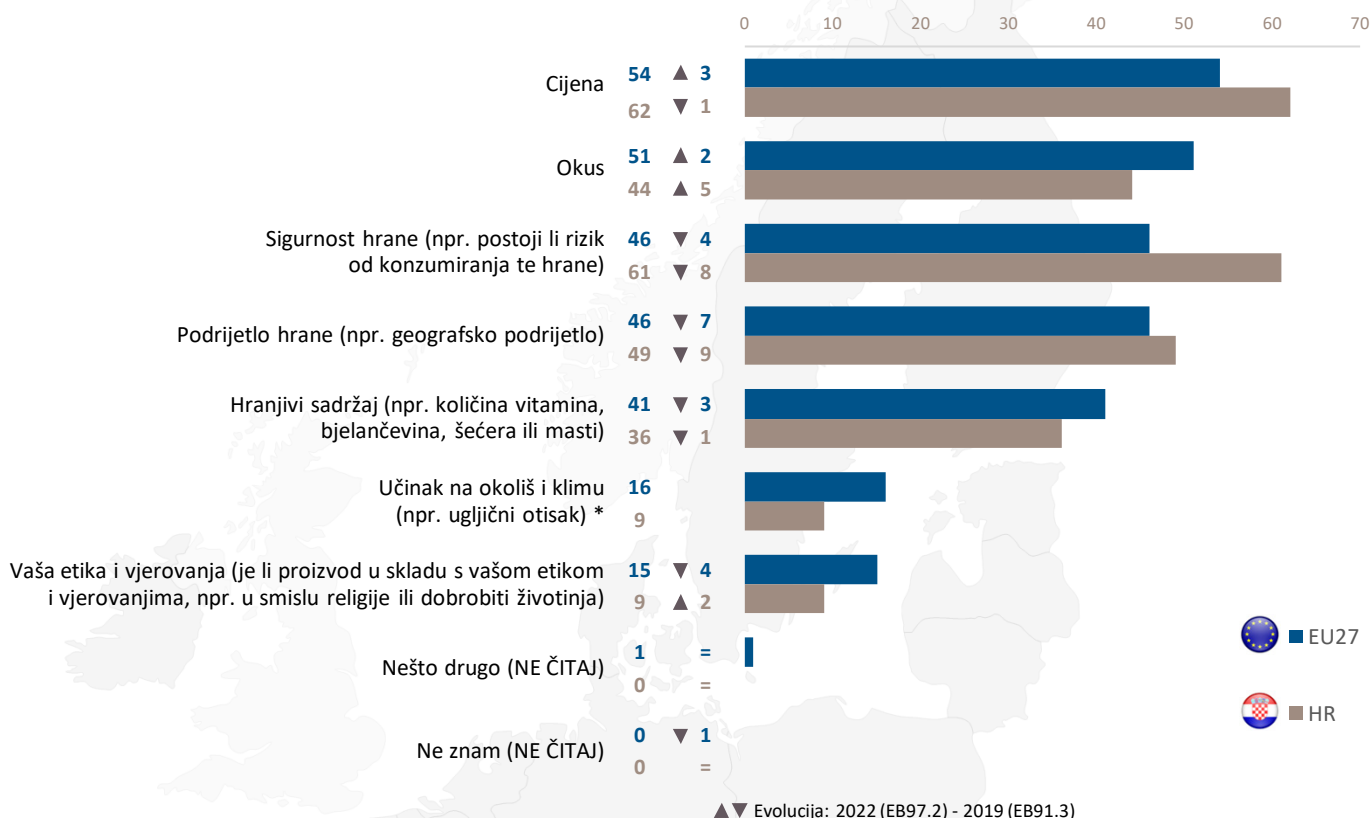
UKUPNO EU27 26,509 ispitanika | Vrijeme trajanja ankete: 21 Ožujak - 20 travanj 2022  
Hrvatska 996 ispitanika | Vrijeme trajanja ankete: 22 Ožujak - 18 travanj 2022

Metodologija (EU27): osobno i internetsko anketiranje  
Metodologija (HR): osobno anketiranje

## 1. KONTEKST: GRAĐANI I SIGURNOST HRANE

### Čimbenici koji utječu na odluke povezane s hranom

QC1T. Kada kupujete hranu, što vam je od navedenog najvažnije? Na prvom mjestu? A zatim? (NAJVIŠE 3 ODGOVORA) (%)



\* Nove stavke

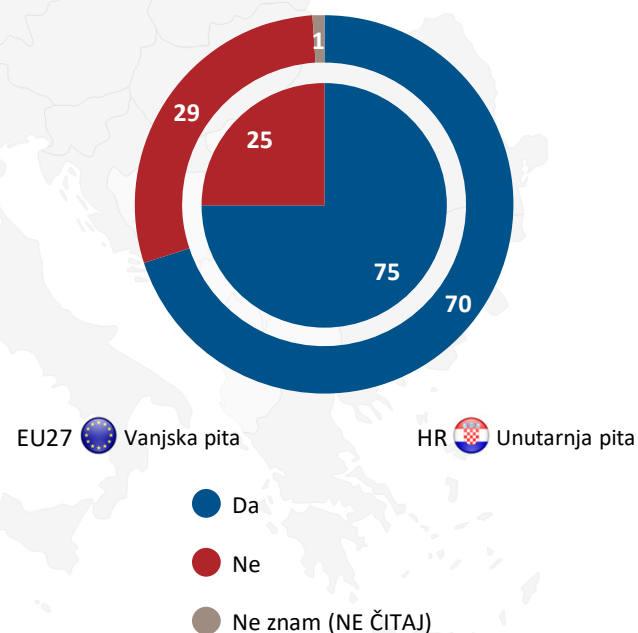
### Čimbenici koji utječu na odluke povezane s hranom

QC1T. Kada kupujete hranu, što vam je od navedenog najvažnije? (% - Sigurnost hrane)

	EU27	HR
<b>Spol</b>		
Muški	45	58
Ženski	47	65
<b>Dob</b>		
15-24	39	55
25-39	43	61
40-54	47	57
55+	48	66

### Zanimanje za sigurnost hrane

QC14. Zanima li vas osobno tema sigurnosti hrane? (%)



# Sigurnost hrane u EU-u

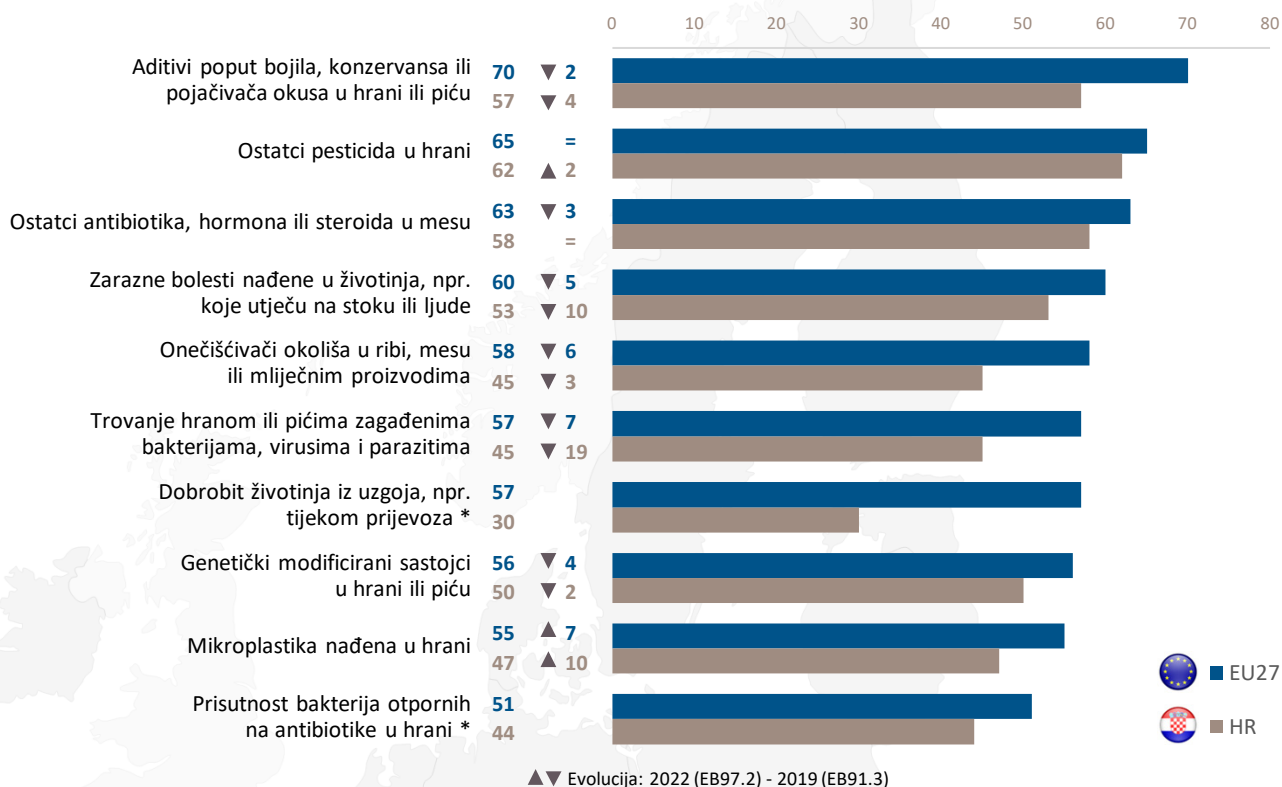
UKUPNO EU27 26,509 ispitanika | Vrijeme trajanja ankete: 21 Ožujak - 20 travanj 2022  
Hrvatska 996 ispitanika | Vrijeme trajanja ankete: 22 Ožujak - 18 travanj 2022

Metodologija (EU27): osobno i internetsko anketiranje  
Metodologija (HR): osobno anketiranje

## 2. SVIJEST, PREDODZBE O RIZICIMA I PONASANJA

### Svijest o temama povezanim sa sigurnošću hrane

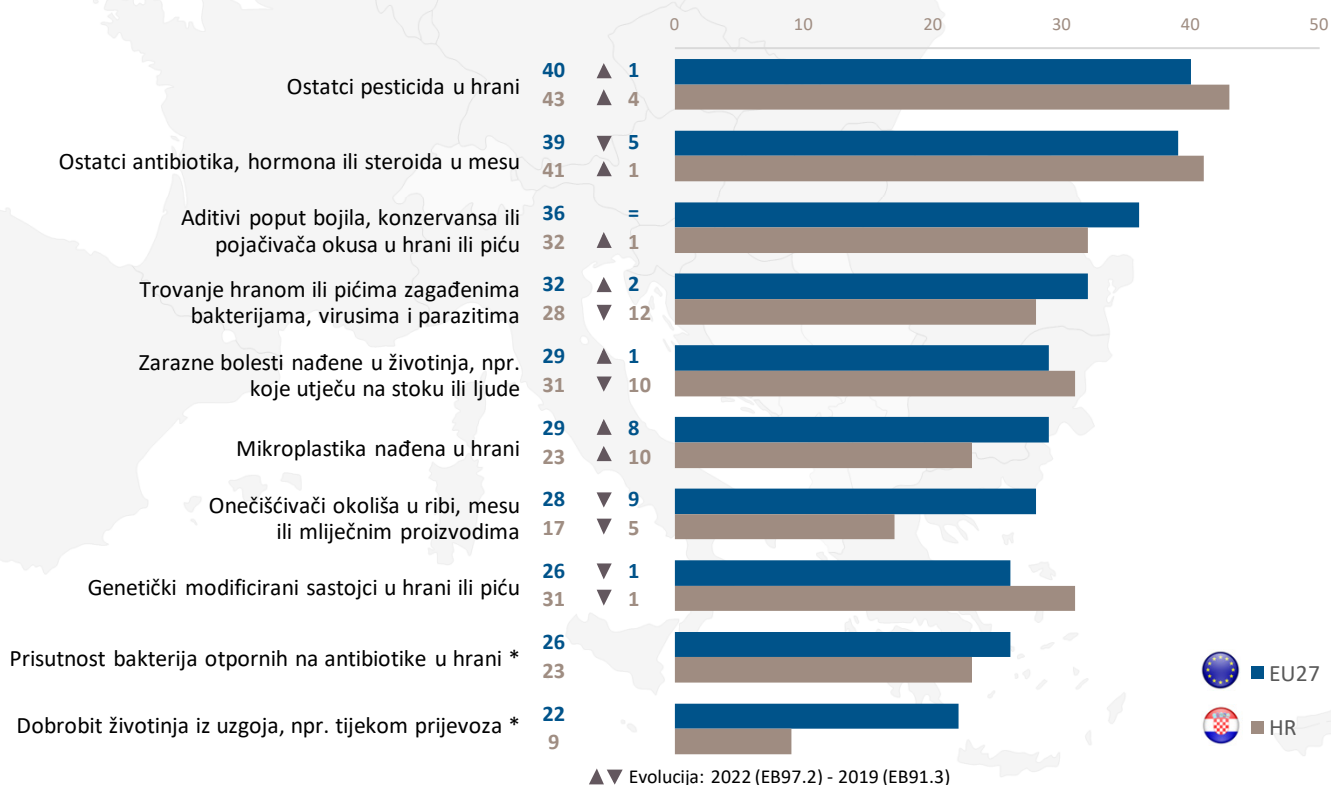
QC3. Recite, za koje ste od sljedećih tema čuli. (MOGUĆE VIŠE ODGOVORA) (%)



\* Nove stavke

### Zabrinutost za sigurnost hrane

QC4T. Recite, koje vas od ovih tema za koje ste čuli najviše zabrinjavaju kad je u pitanju hrana? Kao prvo? A zatim? (NAJVIŠE 5 ODGOVORA) (%)



\* Nove stavke



Hrvatska

Posebni Eurobarometar 97.2

# Sigurnost hrane u EU-u

UKUPNO EU27 26,509 ispitanika | Vrijeme trajanja ankete: 21 Ožujak - 20 travanj 2022

Metodologija (EU27): osobno i internetsko anketiranje

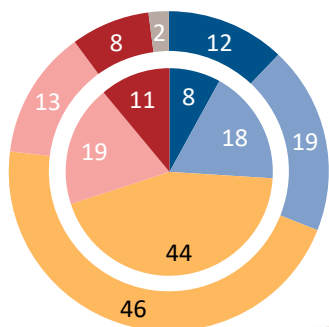
Hrvatska 996 ispitanika | Vrijeme trajanja ankete: 22 Ožujak - 18 travanj 2022

Metodologija (HR): osobno anketiranje

## 2. RAZUMIJEVANJE SVIJESTI, PREDODŽBI O RIZICIMA I PONAŠANJA

### Usporedba zabrinutosti za sigurnost hrane i zdrave prehrane

QC6T. Koliko ste osviješteni zdravom prehranom u odnosu na rizike povezane s hranom? (%)



EU27 Vanjska pita

HR Unutarnja pita

- Mnogo sam više svjestan/svjesna zdrave prehrane
- Malo sam više svjestan/svjesna zdrave prehrane
- Podjednako sam svjestan/svjesna i jednog i drugog
- Malo sam više svjestan/svjesna rizika povezanih s hranom
- Puno sam više svjestan/svjesna rizika povezanih s hranom
- Ne znam (NE ČITAJ)

### Uvidi u ponašanje potrošača

QC8a. Koliko je vjerojatno da biste promijenili način pripreme hrane ili potrošačke navike u situaciji poput opisane (Primjer koji će biti naveden ispitanicima: vijest o pojavi bolesti koja se prenosi hranom). (%)

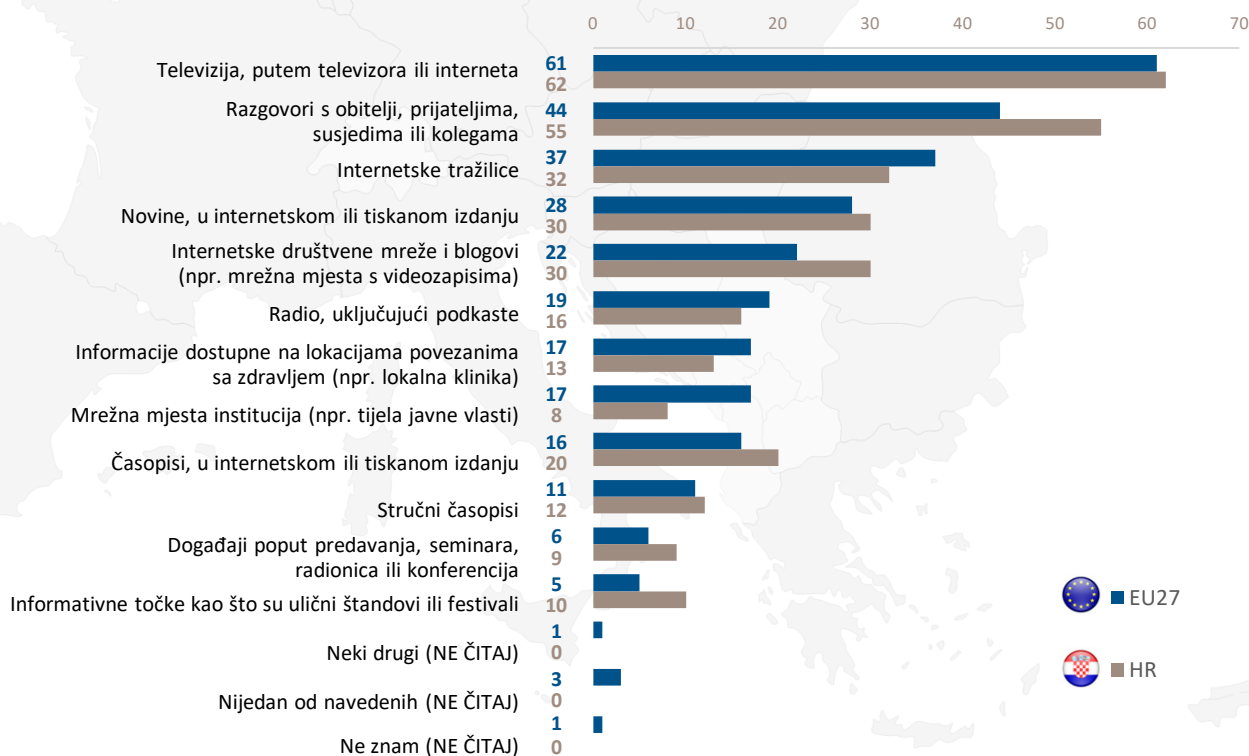
#### Ukupno 'Vjerojatno'

	EU27	HR
<b>Spol</b>		
Muški	76	79
Ženski	79	83
<b>Dob</b>		
15-24	80	89
25-39	80	85
40-54	79	85
55+	76	77

## 3. UKLJUČENOST U SUSTAV SIGURNOSTI HRANE EU-A

### Izvori informacija o rizicima povezanim s hranom

QC7T. Koji su od navedenih vaši glavni izvori informacija o rizicima povezanim s hranom? Na prvom mjestu? A zatim? (NAJVIŠE 4 ODGOVORA) (%)



# Sigurnost hrane u EU-u

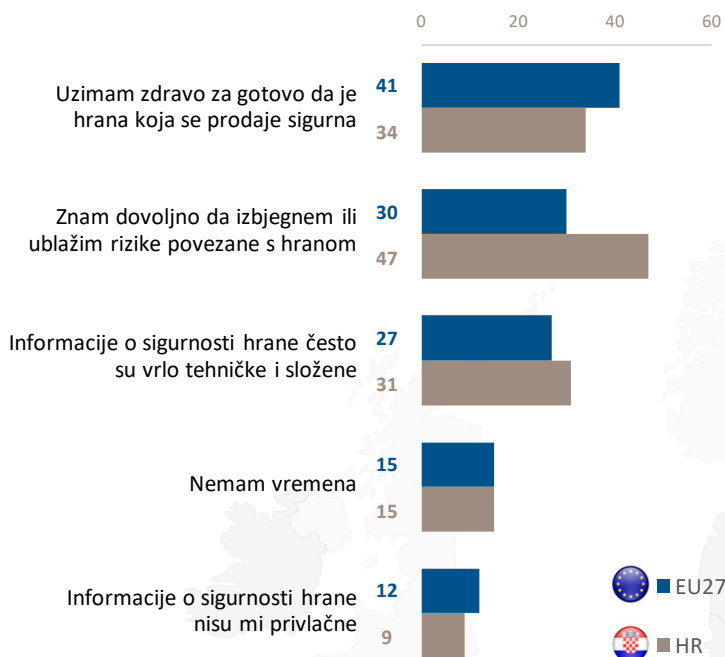
UKUPNO EU27 26,509 ispitanika | Vrijeme trajanja ankete: 21 Ožujak - 20 travanj 2022  
Hrvatska 996 ispitanika | Vrijeme trajanja ankete: 22 Ožujak - 18 travanj 2022

Metodologija (EU27): osobno i internetsko anketiranje  
Metodologija (HR): osobno anketiranje

## 3. UKLJUČENOST U SUSTAV SIGURNOSTI HRANE EU-A

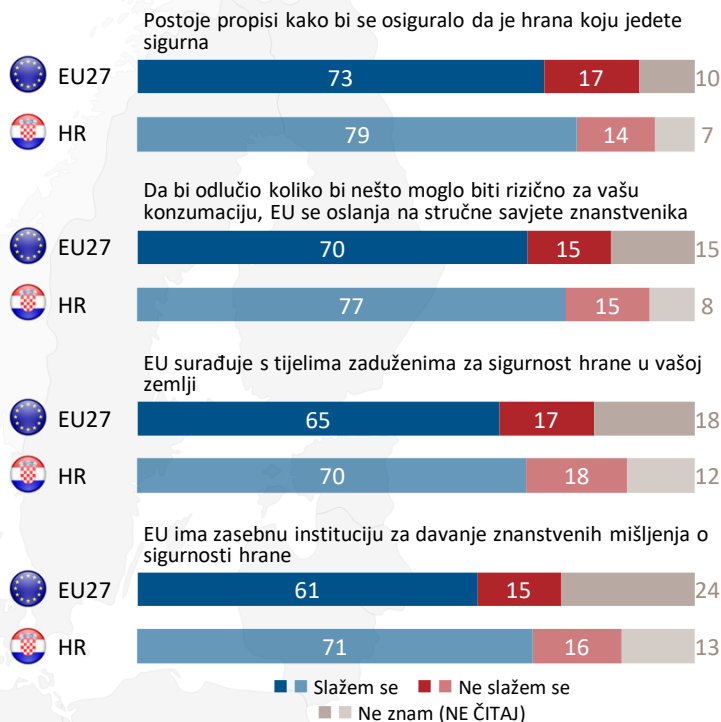
### Razlozi za neuključenost u sigurnost hrane

QC9. Koji se od sljedećih razloga odnose na vas? (NAJVIŠE 3 ODGOVORA) (%)



### Svijest o sustavu sigurnosti hrane EU-a

QC12. Recite, s kojim se od sljedećih tvrdnji slažete ili ne slažete: (%)



### Povjerenje u izvore informacija o rizicima povezanim s hranom

QC10. Recite, u kojoj mjeri vjerujete ili ne vjerujete sljedećim izvorima kad se radi o informacijama o rizicima povezanim s hranom. (%)

