

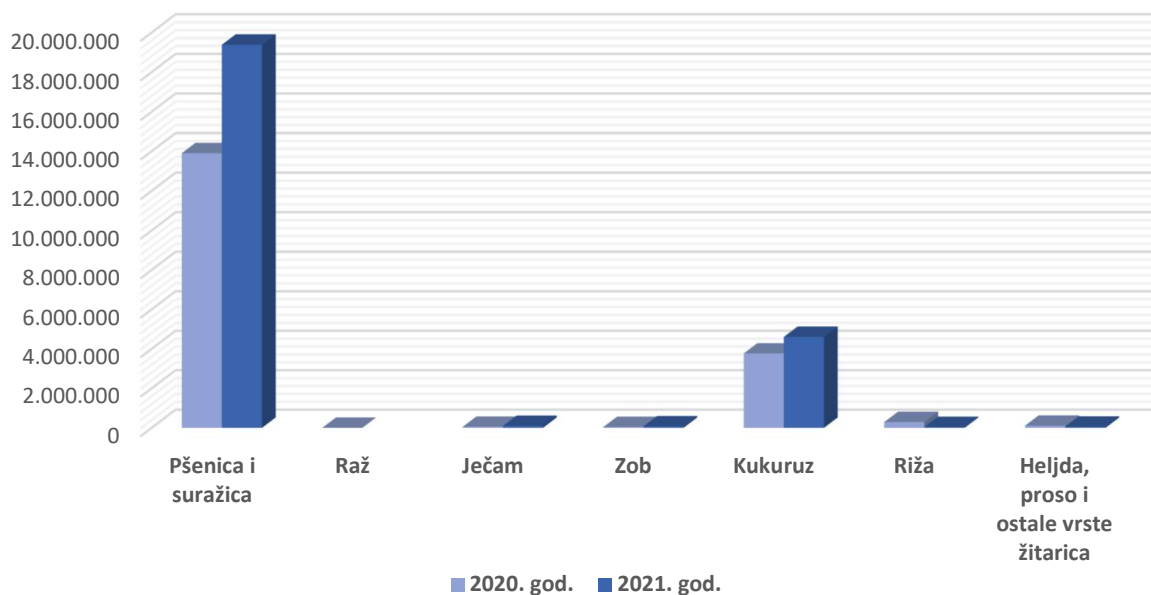
Naslov: Analiza spoljnotrgovinske razmjene žitarica za periodu 2020./2021. god.

- Vrijednost izvoza žitarica u 2021. godini, iznosila je 24,3 mil. KM, što je za 33,6% više od izvoza u 2020. god., kada je iznosio 18,2 mil. KM.
- Vrijednost uvoza žitarica u 2021. godine iznosio je 222,3 mil. KM, što je za 6,7% više od uvoza u 2020. god., kada je iznosio 207,8 mil. KM.
- Obim razmjene u 2021. god. vrijednosno je iznosio 246,6 mil. KM, što je za 20,6 miliona KM, više u odnosu na 2020. god. kada je obim razmjene iznosio 226 mil. KM.
- Pokrivenost uvoza izvozom u 2021. godine iznosila je 10,9%, dok je u 2020. godini ona iznosila 8,7%.

1. Pregled izvoznih rezultata žitarica za period 2020./2021. god.

<i>Pregled Izvoza žitarica u periodu od 2020./2021. god. (u KM)</i>				
TO	Naziv	2020. god.	2021. god.	Indeks promjene (%)
1001	<i>Pšenica i suražica</i>	13.904.827	19.383.880	39,40
1002	<i>Raž</i>	657		-100,00
1003	<i>Ječam</i>	53.722	96.619	79,85
1004	<i>Zob</i>	38.181	74.128	94,15
1005	<i>Kukuruz</i>	3.767.438	4.608.938	22,34
1006	<i>Riža</i>	290.254	44.300	-84,74
1008	<i>Heljda, proso i ostale vrste žitarica</i>	108.997	61.562	-43,52
	UKUPNO:	18.164.076	24.269.428	33,61

Grafički prikaz izvoza žitarica u periodu 2020./2021. god. (u KM)



Prikaz izvoznih tržišta žitarica u periodu 2020./2021. god. (u KM)

RB	Izvozno tržište (Top 5)	2020. god.	2021. god.	Indeks promjene (%)
1.	Hrvatska	11.774.041	22.779.986	93,48
2.	Srbija	1.296.844	907.099	-30,05
3.	Turska	4.365.318	162.576	-96,28
4.	Italija	561.773	153.339	-72,70
5.	Španija		125.682	
Top 5:		17.997.976	24.128.681	34,06
Ostalo:		166.101	140.746	-15,26
UKUPNO:		18.164.076	24.269.427	33,61

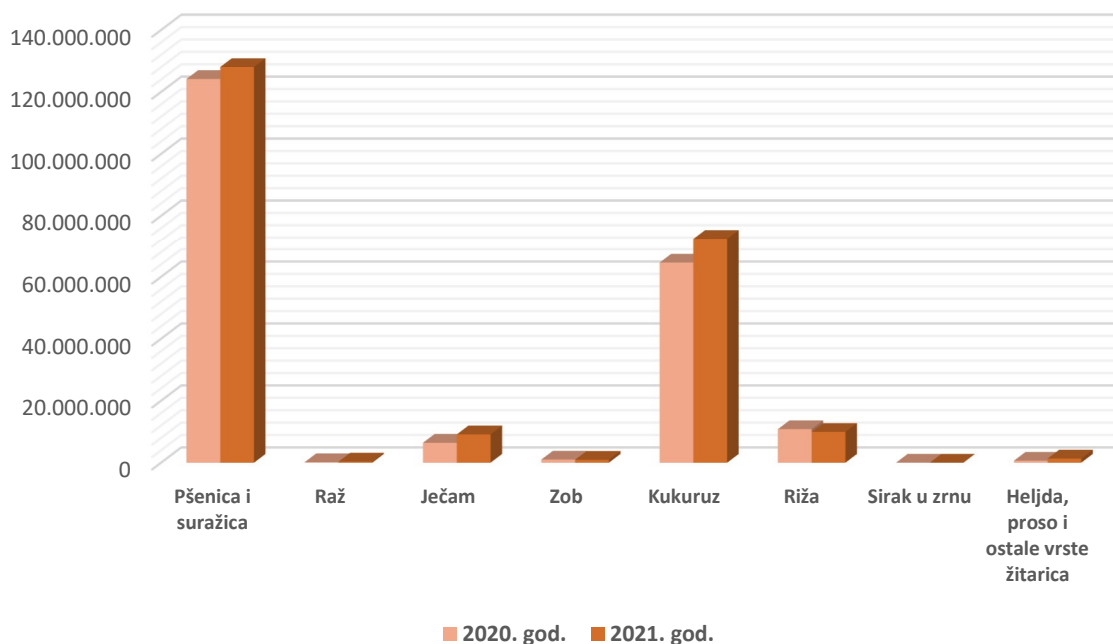
Grafički prikaz top izvoznih tržišta u 2021. god



2. Pregled uvoznih rezultata žitarica u periodu 2020./2021. god.

Pregled uvoza žitarica u periodu 2020./2021. god. (u KM)				
TO	Naziv	2020. god.	2021. god.	Indeks promjene (%)
1001	<i>Pšenica i suražica</i>	124.173.140	128.056.369	3,13
1002	<i>Raž</i>	179.799	348.238	93,68
1003	<i>Ječam</i>	6.433.890	9.140.200	42,06
1004	<i>Zob</i>	996.195	920.872	-7,56
1005	<i>Kukuruz</i>	64.591.742	72.515.389	12,27
1006	<i>Riža</i>	10.815.535	9.946.160	-8,04
1007	<i>Sirak u zrnu</i>	12.690	16.748	31,98
1008	<i>Heljda, proso i ostale vrste žitarica</i>	635.614	1.342.482	111,21
	UKUPNO:	207.838.604	222.286.457	6,95

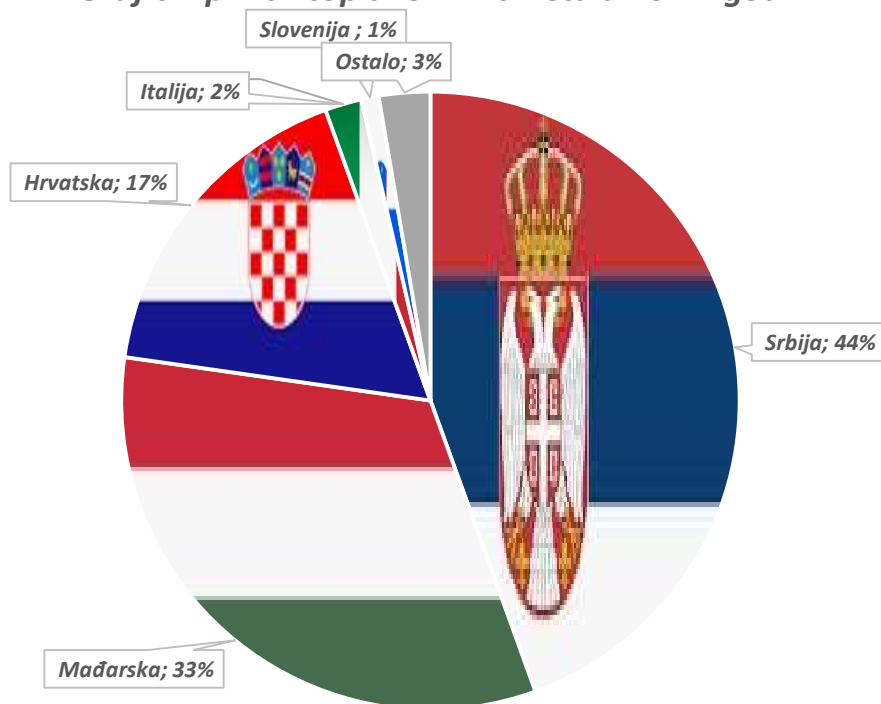
Grafički prikaz uvoza žitarica u 2020./2021. god. (u KM)



Prikaz uvoznih tržišta žitarica u period 2020./2021. god. (u KM)

RB	Uvozno tržište (Top 5)	2020. god.	2021. god.	Indeks promjene (%)
1.	Srbija	81.440.075	98.889.773	21,43
2.	Mađarska	69.253.818	72.855.268	5,20
3.	Hrvatska	45.280.603	38.307.284	-15,40
4.	Italija	4.539.217	4.247.942	-6,42
5.	Slovenija	2.090.946	2.028.054	-3,01
Top 5:		202.604.660	216.328.320	6,77
Ostalo:		5.233.945	5.958.137	13,84
UKUPNO:		207.838.605	222.286.457	6,95

Grafički prikaz top uvoznih tržišta u 2021. god



■ Srbija ■ Mađarska ■ Hrvatska ■ Italija ■ Slovenija ■ Ostalo