



**USAID**  
FROM THE AMERICAN PEOPLE



Sweden  
**Sverige**

**Projekat razvoja tržišne  
poljoprivrede II (FARMA II)**

*Program pomoći američkog i švedskog naroda*

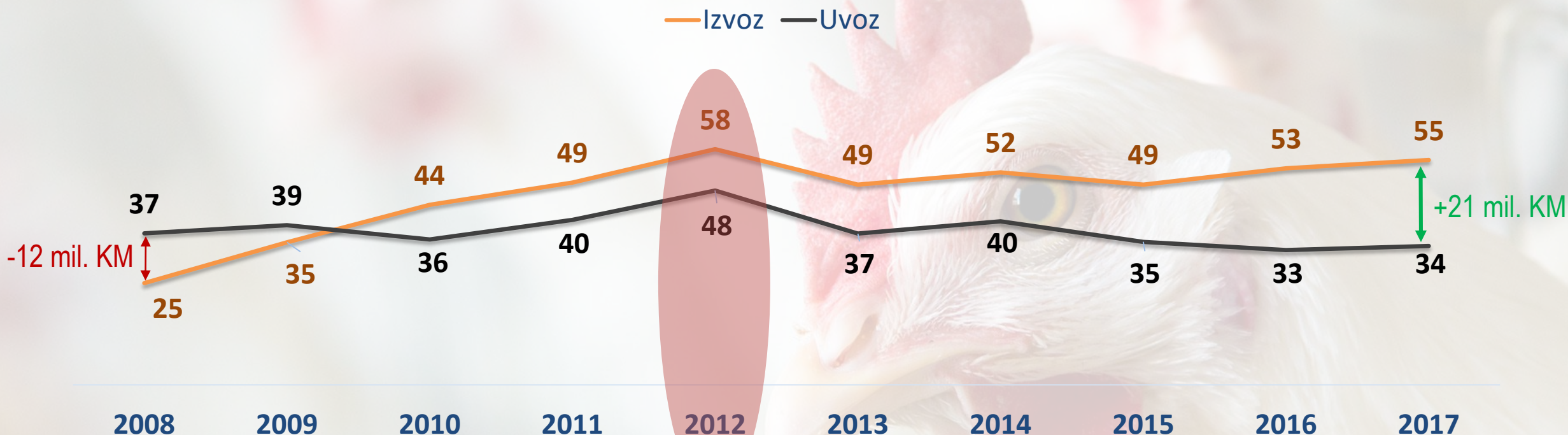


**VANJSKOTRGOVINSKA KOMORA BOSNE I HERCEGOVINE  
СПОЉНОТРГОВИНСКА КОМОРА БОСНЕ И ХЕРЦЕГОВИНЕ**

# **ANALIZA VANJSKOTRGOVINSKE RAZMJENE ZA SEKTOR PERADARSTVA (2013-2017)**

**Feđa Begović, USAID/Sweden FARMA II  
Tijana Muhamedagić, VTK/STK BiH**

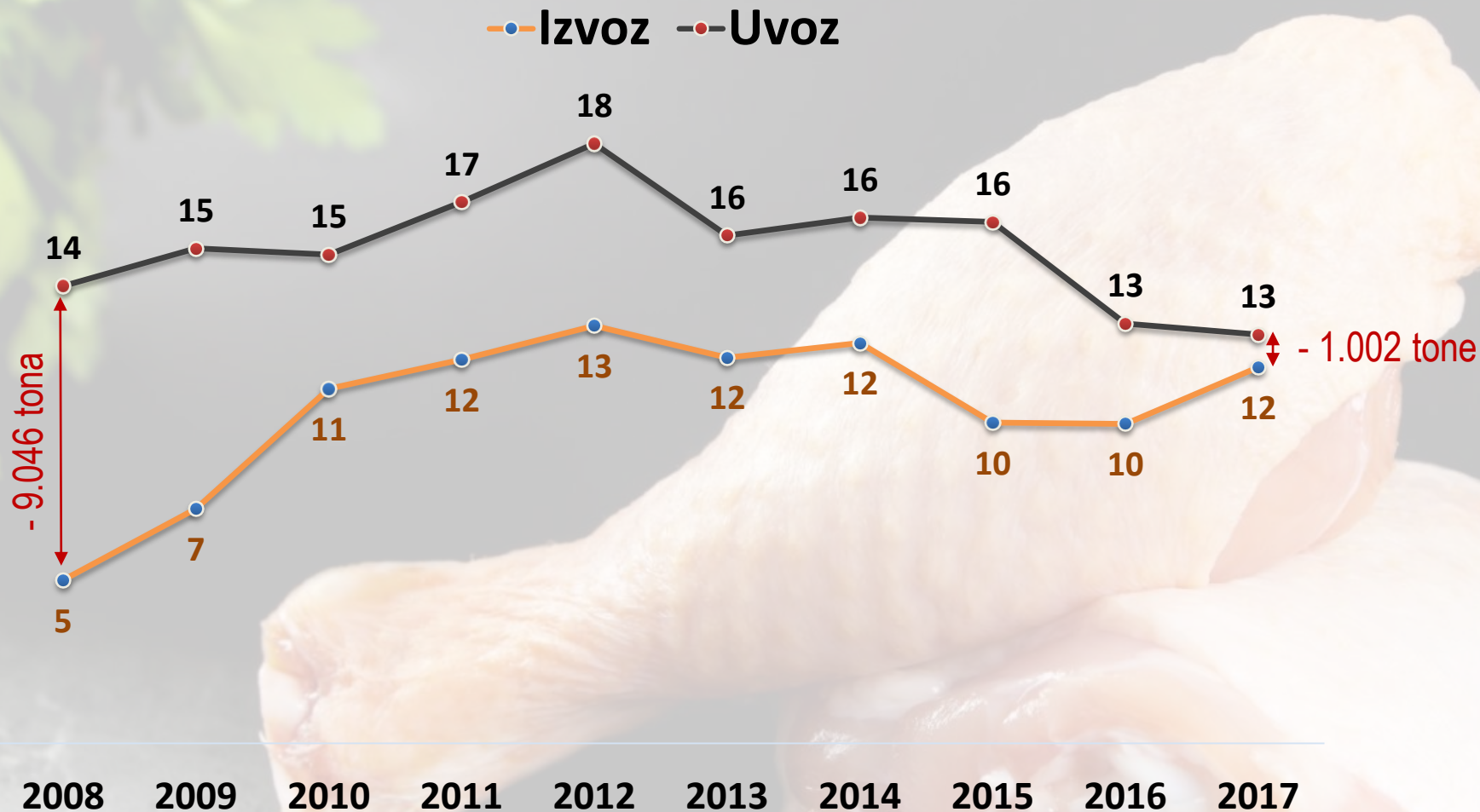
## BiH: Vanjskotrgovinska razmjena u sektoru peradarstva, 2008-2017 (u mil. KM)



### Ukratko, 2017. godina:

- Rast izvoza u odnosu na prethodnu godinu od 5% (2,6 mil. KM), uz rast uvoza 3% (1 mil. KM)
- **Pokrivenost uvoza izvozom je rekordna i iznosi 165% (2008. godine iznosila je 67%)**
- Još uvijek nije dostignut nivo izvoza iz 2012. godine (prije ulaska Hrvatske u EU)

# BiH: Vanjskotrgovinska razmjena u sektoru peradarstva, 2008-2017 (u 000 tona)

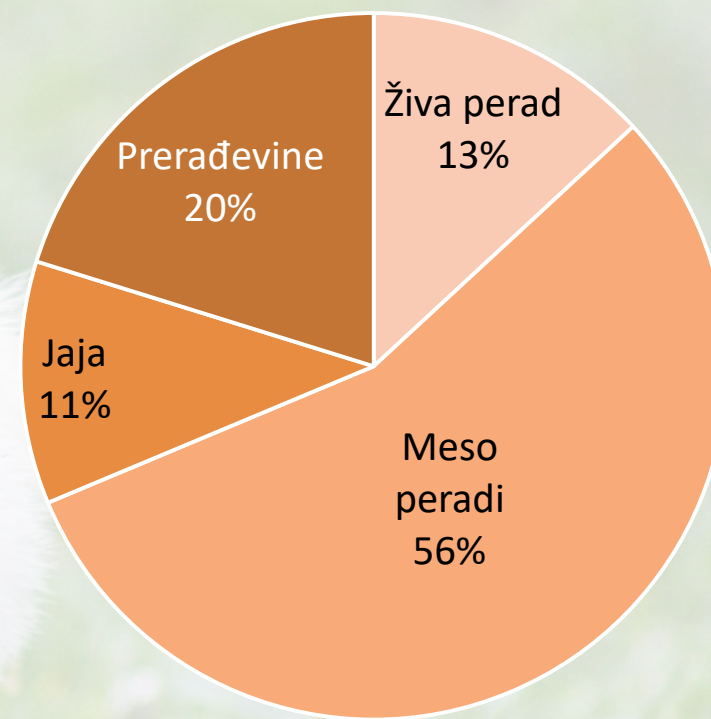
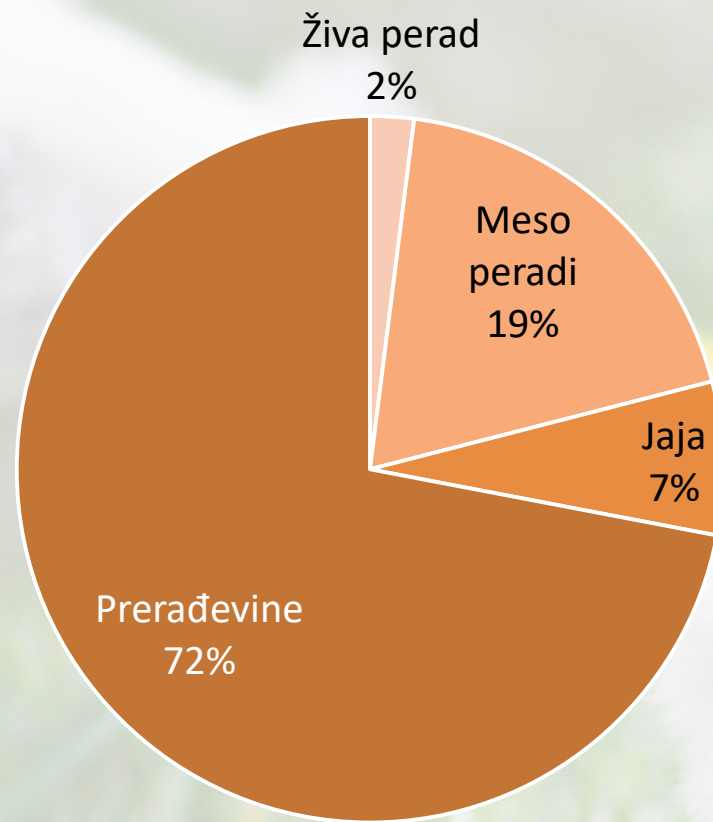


U 2017. godini izvoz je količinski bio za 8% niži od uvoza (11.579 tona u odnosu na 12.581 tonu).

# Struktura razmjene u sektoru peradarstva (2017)

Struktura IZVOZA po tarifnim grupama;  
vrijednost u 2017. godini (KM)

Struktura UVOZA po tarifnim grupama;  
vrijednost u 2017. godini (KM)



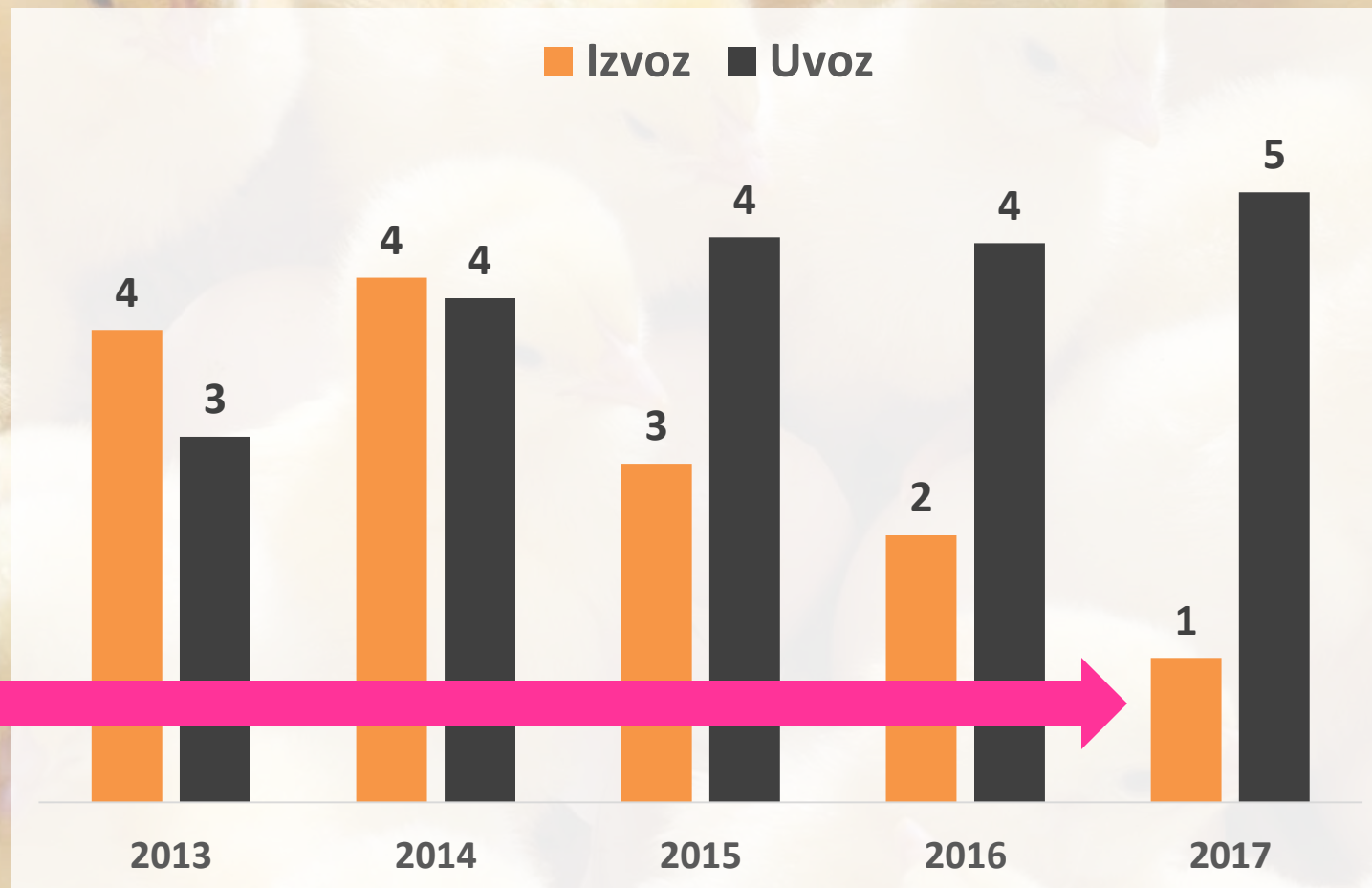
Vrlo povoljna  
struktura  
razmjene:  
Izvozimo  
prerađevine,  
uvozimo  
meso

↑  
IZVOZ

↓  
UVOZ

# U fokusu: Živa perad (2013-2017, u mil. KM)

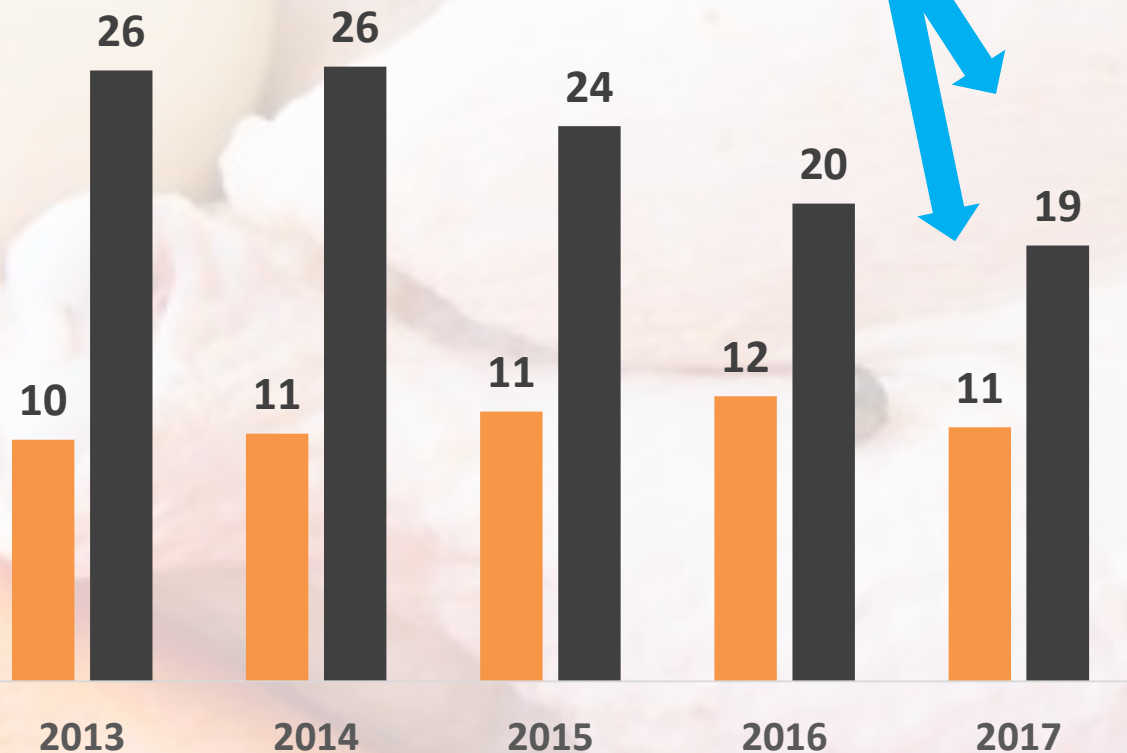
**Izvoz žive peradi (roditeljska jata, koke nosilje i sl.) pao je za 48% u posljednjoj godini, dok je uvoz porastao za 9%. Pokrivenost uvoza izvozom u ovoj kategoriji pala je na svega 24%**



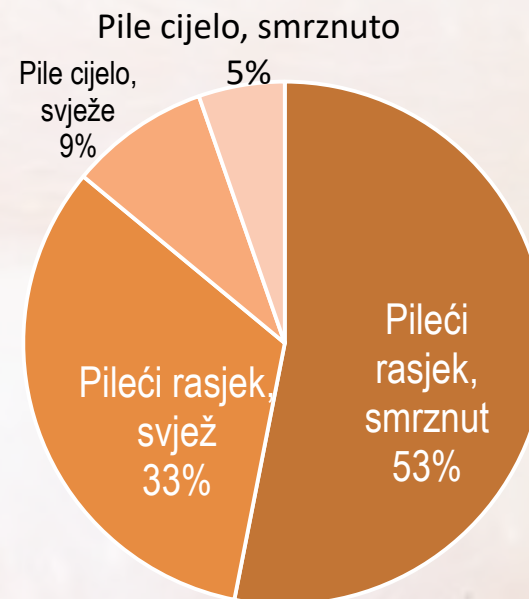
# U fokusu: Meso peradi (2013-2017, u mil. KM)

Zadnja godina donosi pad obima razmjene u ovoj kategoriji.

Izvoz ■ Uvoz

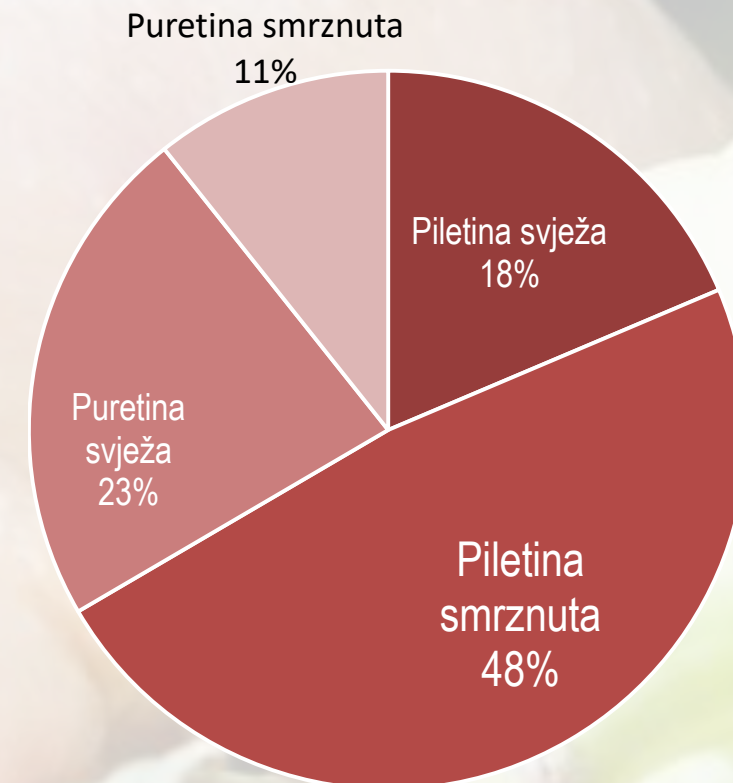


## Struktura izvoza (KM)



Izvoz: 4.754 tone  
100% piletina

## Struktura uvoza (KM)



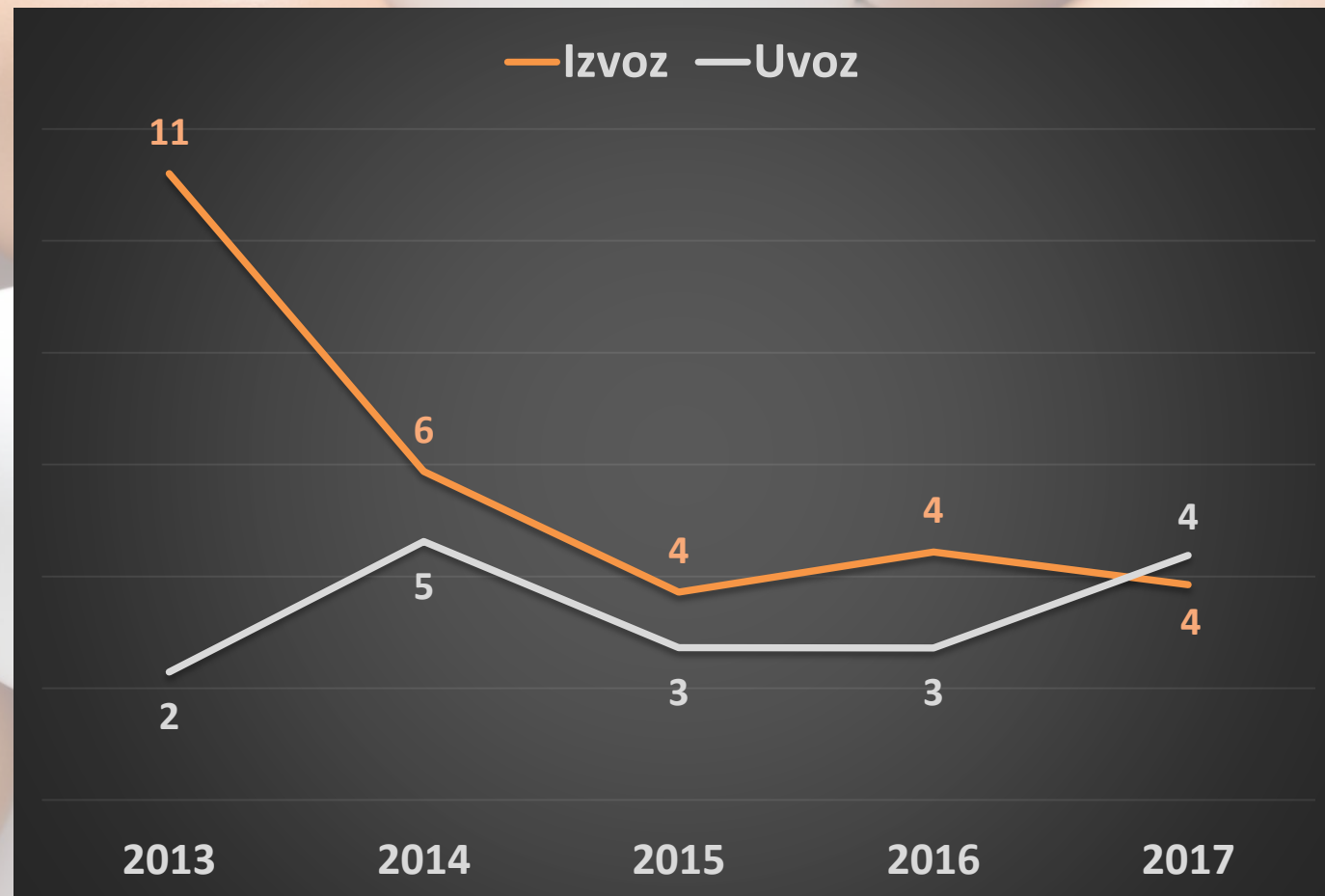
Uvoz: 8.471 tona  
87% piletina, 13% puretina (kol.)

# U fokusu: Jaja (2013-2017, u mil. KM)

Najviše izvozimo svježa jaja (52%) i oplođena jaja za inkubaciju (47%).

Na strani uvoza dominiraju oplođena kokošija jaja (56%), te svježa (21%) i sušena jaja (11%).

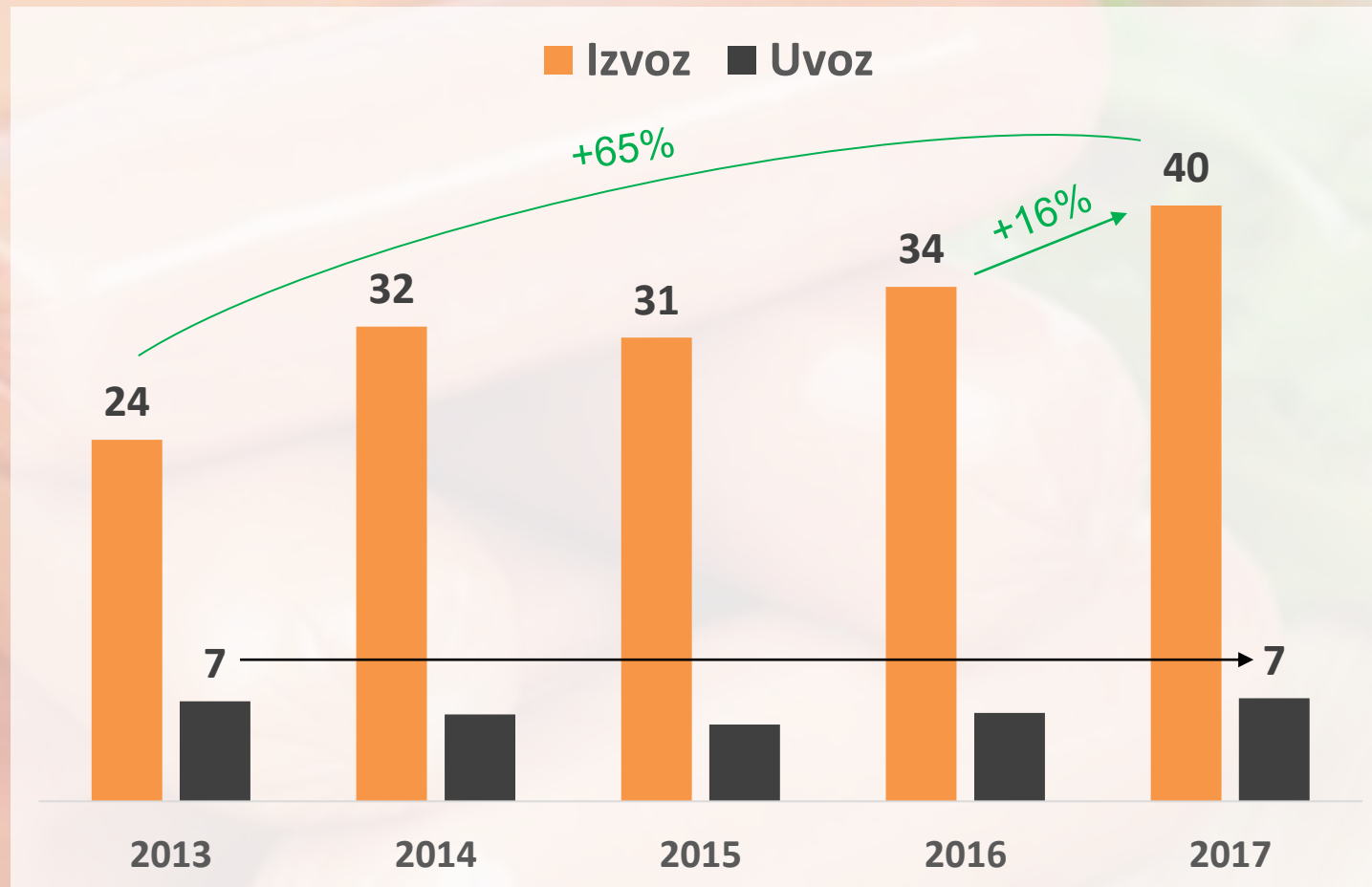
U kategoriji svježih kokošijih jaja pokrivenost uvoza izvozom je 222%.



# U fokusu: Prerađevine od mesa peradi (2013-2017, u mil. KM)

**Nastavak intenzivnog rasta: Skok izvoza za 5,4 miliona KM u 2017. godini!**

**Izvoz mesoprerađevina: 4.820 tona**  
**Uvoz: 1.538 tona (3x manji)**

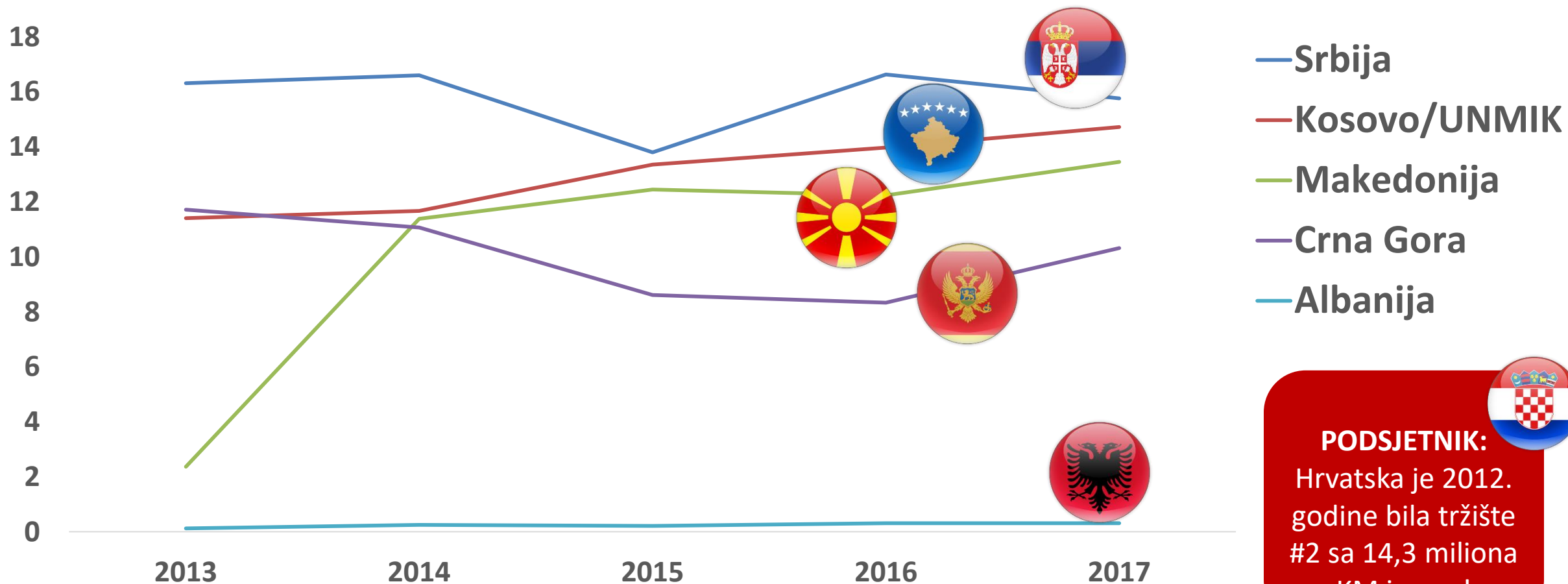






# BiH: Analiza izvoza, 2013-2017. godina, u mil. KM

## (TOP 5 partnera prema vrijednosti izvoza)



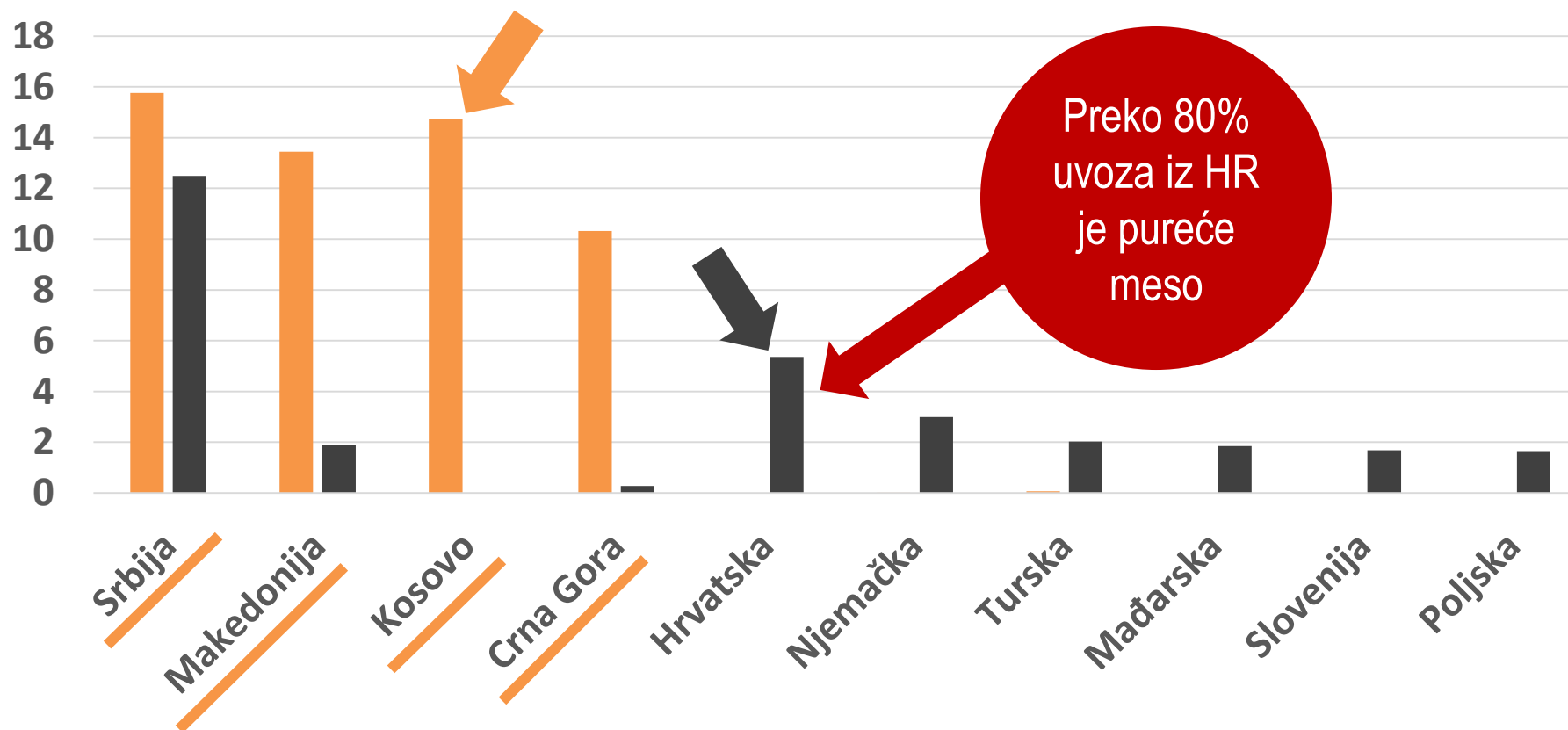
**PODSJETNIK:**  
 Hrvatska je 2012. godine bila tržište #2 sa 14,3 miliona KM izvoza!



# BiH: Analiza razmjene, 2017. godina, u mil. KM

## (TOP 10 partnera, prema ukupnoj vrijednosti)

■ Izvoz ■ Uvoz



**Najveći SUFICIT** bilježimo sa Kosovom\* (14 mil. KM), zatim sa Makedonijom, Crnom Gorom i Srbijom.

**Najveći DEFICIT** je sa Hrvatskom (5,3 mil. KM), zatim sa Njemačkom, Turskom, Mađarskom, Slovenijom i Poljskom.

## Trendovi u razmjeni:

Top 5 zemalja po promjeni izvoza/uvoza u 2017. godini



**Crna Gora**  
+ 1.987.449 KM (+24%)



**Makedonija**  
+ 1.218.068 KM (+10%)



**Kosovo / UNMIK**  
+ 745.405 KM (+5%)



**Srbija**  
- 871.625 KM (-5%)



**Kuvajt**  
- 1.038.986 KM (-100%)

I  
Z  
V  
O  
Z

U  
V  
O  
Z

**Češka Republika**  
+ 978.106 KM (+484%)



**Srbija**  
+ 773.563 KM (+7%)



**Poljska**  
+ 679.661 KM (+70%)



**Švedska**  
+ 526.548 KM (+919%)



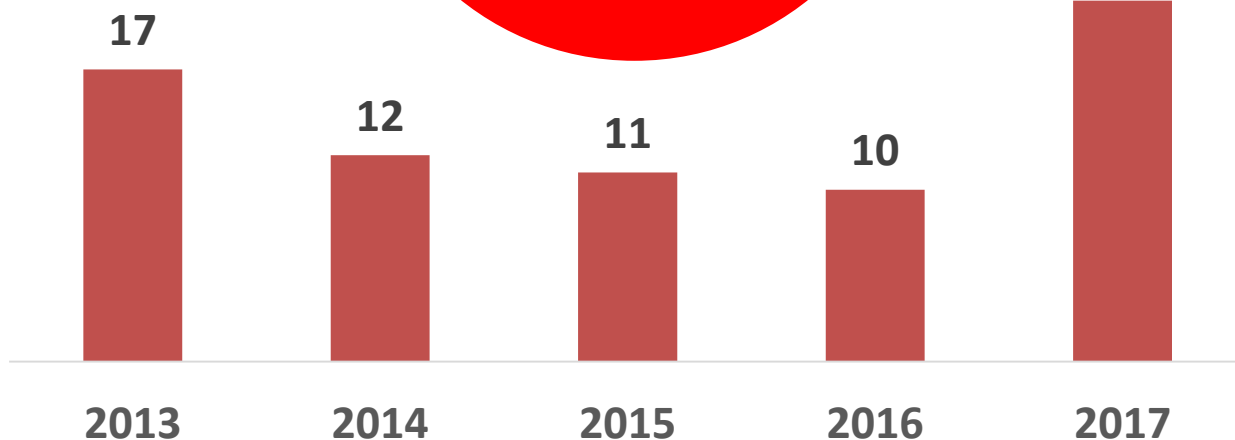
**Njemačka**  
- 642.780 KM (-18%)



## Trendovi u razmjeni: Broj izvoznih tržišta, 2012-2017

Broj tržišta se u  
protekloj godini  
više nego  
udvostručio!

21



Top 5 tržišta (2017):



98%  
IZVOZA  
54.558.868 KM

16 ostalih tržišta (Evropa, Azija, Australija):

926.023 KM

Siriya, Vijetnam, Turska, Koreja,  
UAE, Australija, Katar...

# ZAKLJUČAK



# Zaključak

Povećanjem izvoza na tržišta Crne Gore, Makedonije i Kosova\* u prošloj godini nastavljen je trend rasta u sektoru peradarstva BiH. Uprkos deficitu u razmjeni od 1.000 tona, zahvaljujući izvozu proizvoda sa dodatom vrijednošću u ovom sektoru bilježimo rekordan suficit od 21 milion KM, što je još jedna potvrda kvaliteta bh. proizvoda!

## Zaključak

U 2017. godini iz sektora peradarstva je izvezeno proizvoda u vrijednosti od 55,5 miliona KM, što je za 2,6 miliona KM ili 5% više nego u 2016. godini. Rastao je i uvoz ali manje (1 mil. KM ili 3%), tako da je pokrivenost uvoza izvozom sada skočila na 165%!

Poređenja radi, prije 10 godina u ovom sektoru smo imali deficit i pokrivenost uvoza izvozom od svega 68%.



## Zaključak

Kompanijama iz sektora peradstva svakako treba čestitati na odličnoj strukturi razmjene, jer prerađevine od mesa peradi sada u ukupnom izvozu učestvuju sa 72% vrijednosti, praćene mesom peradi (19%), jajima (7%) i živom peradi (2%).

Na strani uvoza dominira meso peradi sa 56%, a zatim slijede prerađevine od mesa peradi (20%), živa perad (13%) i jaja (11%).

# Zaključak

Analiza podataka za zadnjih deset godina otkriva da još nije dostignut izvoz iz 2012. godine prije ulaska Hrvatske u EU, kada je ta zemlja bila naše drugo izvozno tržište sa 14,3 miliona KM ostvarenog izvoza.

Izvoznici se stoga nadaju i skorom formalnom odobrenju Evropske Unije za izvoz peradarskih proizvoda iz BiH na tržište EU, što bi trebalo dati podstrek daljem razvoju ovog sektora.

# Zaključak

Top 5 izvoznih tržišta (Srbija, Kosovo\*, Makedonija, Crna Gora i Albanija) zaslužno je za 98% vrijednosti izvoza, ali u 2017. godini treba primijetiti i skok u broju tržišta, koji je porastao sa 10 na 21! To svakako potvrđuje konkurentnost i kvalitet bh. proizvoda, koji se danas mogu kupiti na tržištima Evrope, Azije i Australije.



**USAID**  
FROM THE AMERICAN PEOPLE



Sweden  
**Sverige**

## Projekat razvoja tržišne poljoprivrede II (FARMA II)

*Program pomoći američkog i švedskog naroda*



**VANJSKOTRGOVINSKA KOMORA BOSNE I HERCEGOVINE**  
**СПОЉНОТРГОВИНСКА КОМОРА БОСНЕ И ХЕРЦЕГОВИНЕ**

# Hvala na pažnji!

### **Za dodatne informacije molimo kontaktirajte:**

USAID/Sweden FARMA II Sarajevo  
Feđa Begović, Voditelj komponente za podršku  
privatnom sektoru  
Tel: 033 295 324; E-Mail: [fedja.begovic@farmabih.ba](mailto:fedja.begovic@farmabih.ba)  
Web: [www.farmabih.ba](http://www.farmabih.ba)

Vanjskotrgovinska / Spoljnotrgovinska komora BiH  
Ognjenka Lalović, direktor sektora privrede  
Tel: 033 566 180  
E-Mail: [ognjenka.lalovic@komorabih.ba](mailto:ognjenka.lalovic@komorabih.ba)  
Web: [www.komorabih.ba](http://www.komorabih.ba)

*\*\*\* Prilikom korištenja podataka molimo vas navedite izvor.*