



USAID
OD AMERIČKOG NARODA

Projekat razvoja tržišne poljoprivrede II (FARMA II)

Program pomoći švedskog i američkog naroda



VANJSKOTRGOVINSKA KOMORA BOSNE I HERCEGOVINE
СПОЉНОТРГОВИНСКА КОМОРА БОСНЕ И ХЕРЦЕГОВИНЕ



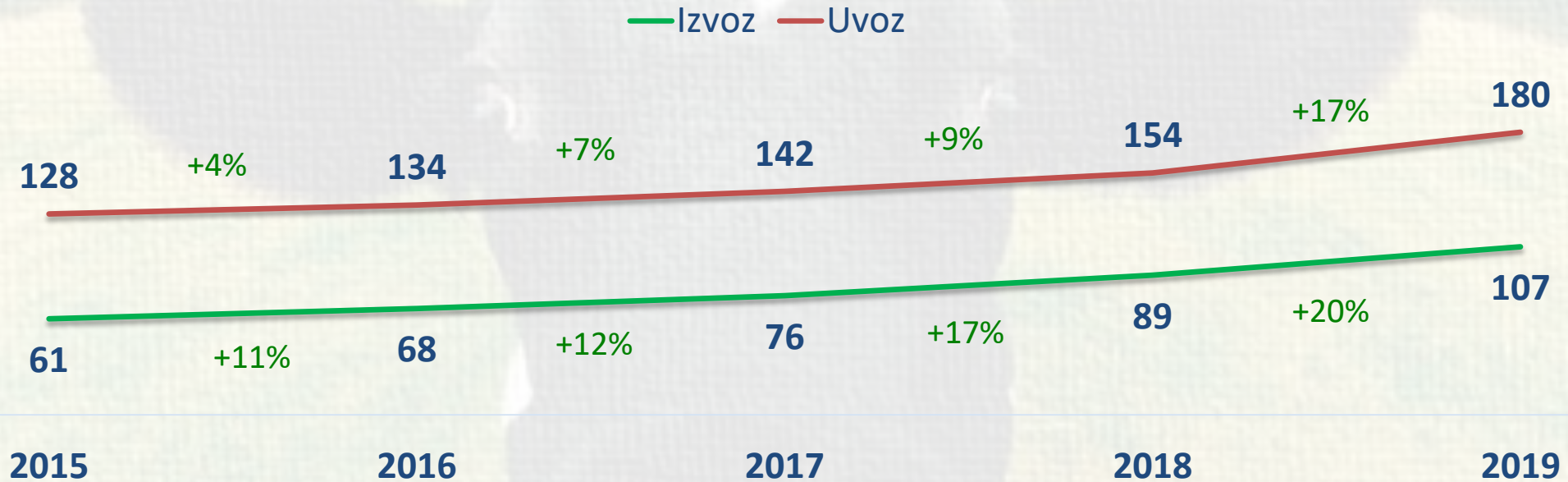
BIH: ANALIZA VANJSKOTRGOVINSKE RAZMJENE U SEKTORU MLJEKARSTVA (2015-2019)

Tijana Muhamedagić, VTK/STK BiH
Feđa Begović, Sweden/USAID FARMA II

2019: Sektor mljekarstva

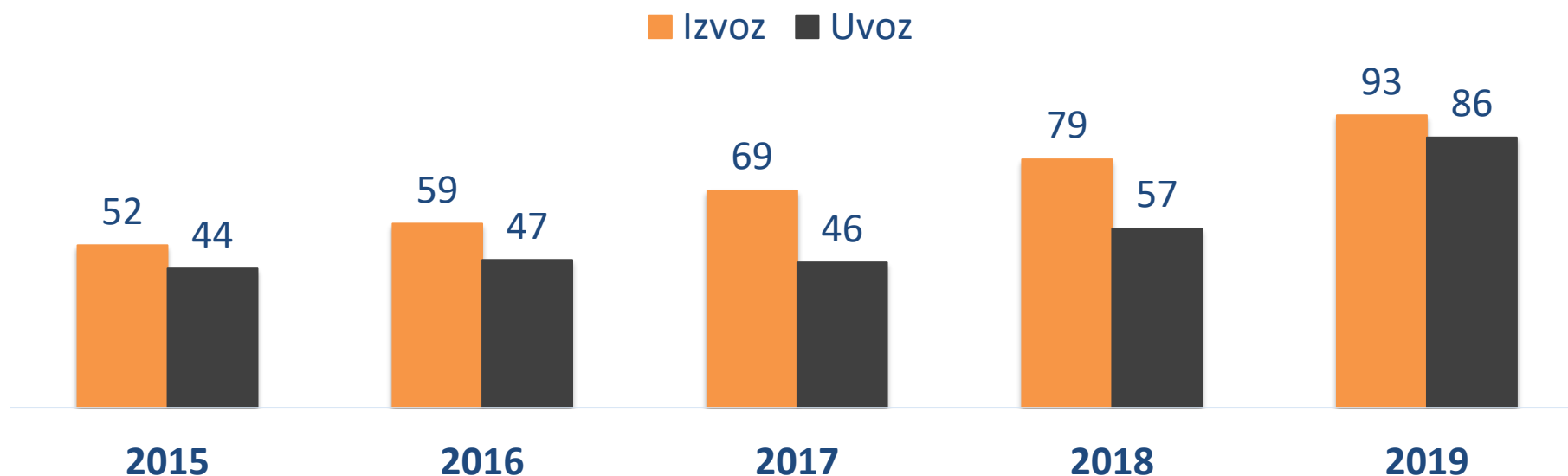
- Izvoz u sektoru mljekarstva nastavlja da raste i u odnosu na 2018. godinu veći je za 17,9 miliona KM ili 20%! Ključna izvozna tržišta su Srbija (36%) i Crna Gora (33% ukupnog izvoza).
- U potpunosti je obustavljen izvoz mliječnih proizvoda na Kosovo*, dok tržište EU (primarno Hrvatska) učestvuje u ukupnom izvozu sa 13%.
- U strukturi izvoza i dalje dominiraju mlijeko i pavlaka, sa oko 59% vrijednosti ukupnog izvoza, ali kontinuirano raste izvoz jogurta.

Razmjena u sektoru mljekarstva, 2015-2019 (u mil. KM)



- Izvoz je u odnosu na 2018. godinu porastao za 17,9 mil. KM (20%), a uvoz za 25,6 mil. KM (17%). Pokrivenost uvoza izvozom porasla je na 59%,

Razmjena u sektoru mljekarstva, 2015-2019 (u 000 tona)



- Količinski posmatrano izvoz je nadmašio uvoz za 6.855 tona!
- U odnosu na finansijski rezultat, može se zaključiti da uvozimo skuplje, a izvozimo jeftinije proizvode.

107 mil. KM

UKUPNA VRIJEDNOST IZVOZA

180 mil. KM

UKUPNA VRIJEDNOST UVOZA

59% (63,3 mil. KM)

**Mlijeko i
pavlaka**

31% (55,3 mil. KM)

32% (34 mil. KM)

**Fermentirani
proizvodi**

16% (28,5 mil. KM)

2% (2 mil. KM)

**Maslac i sirni
namaz**

8% (15 mil. KM)

7% (7,3 mil. KM)

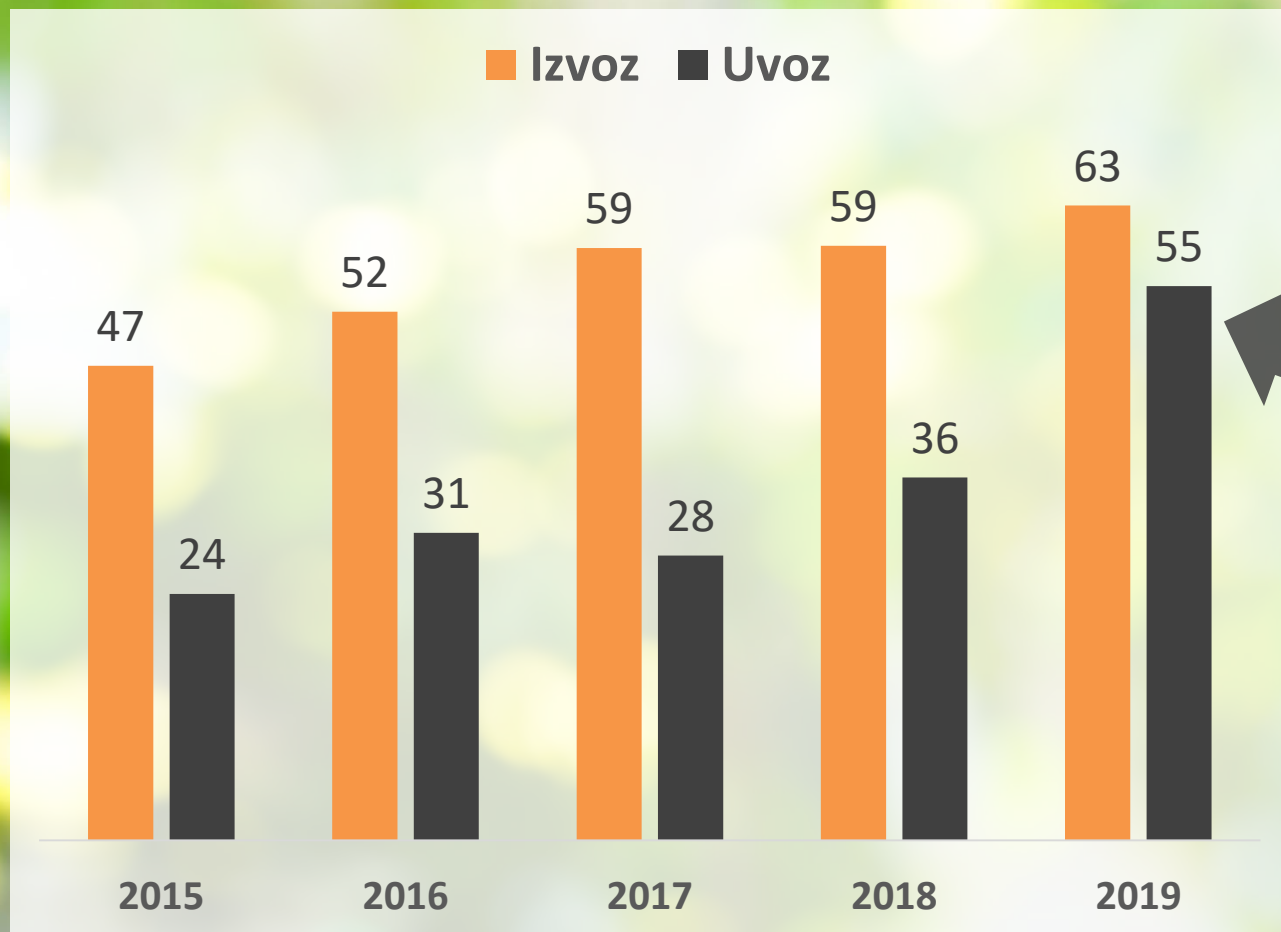
Sir i skuta

45% (82 mil. KM)

**Izvozom
dominiraju
mlijeko i
pavlaka**

**Uvozom
dominira
sir**

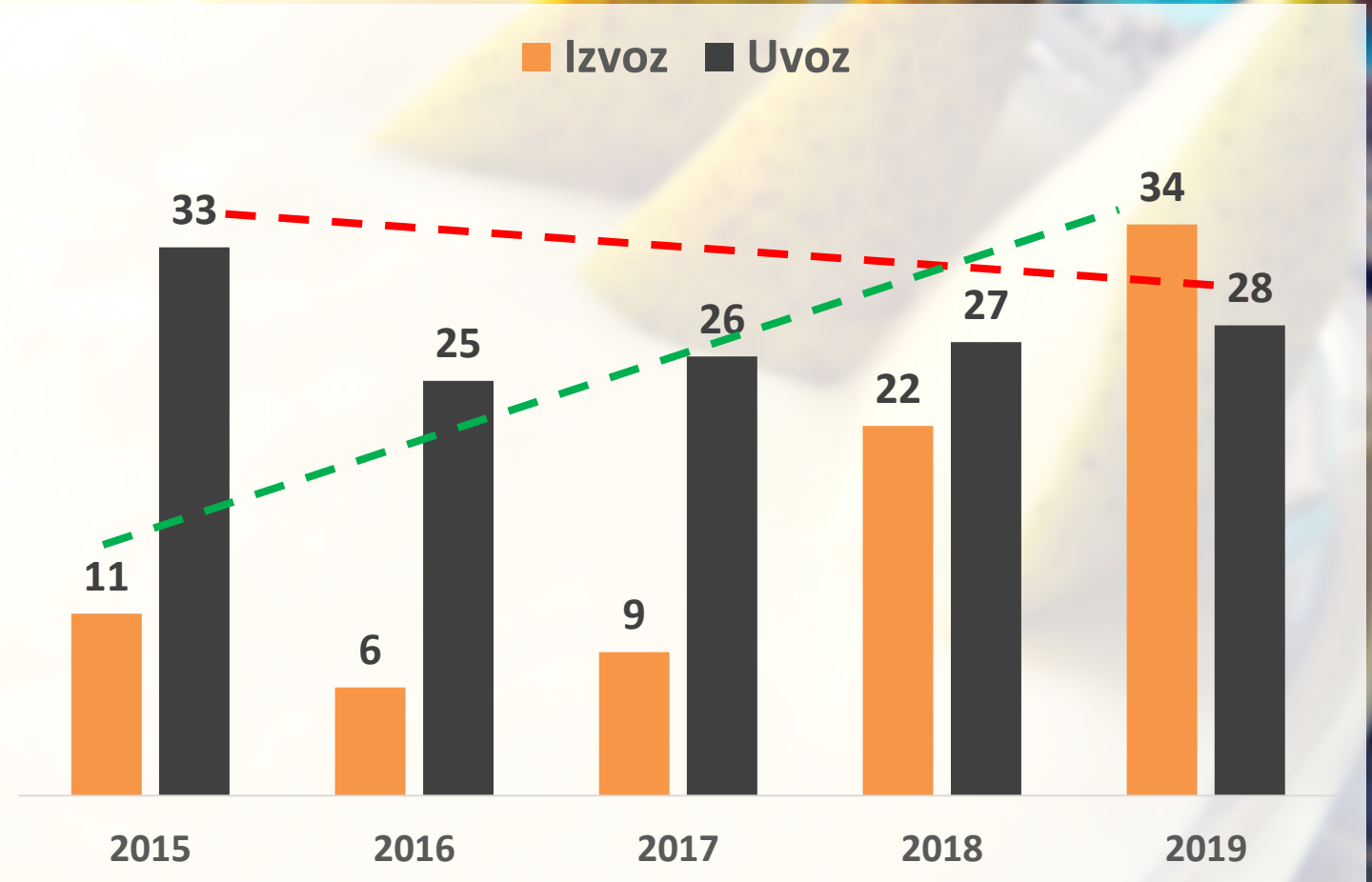
U fokusu: Mlijeko i pavlaka (u mil. KM)



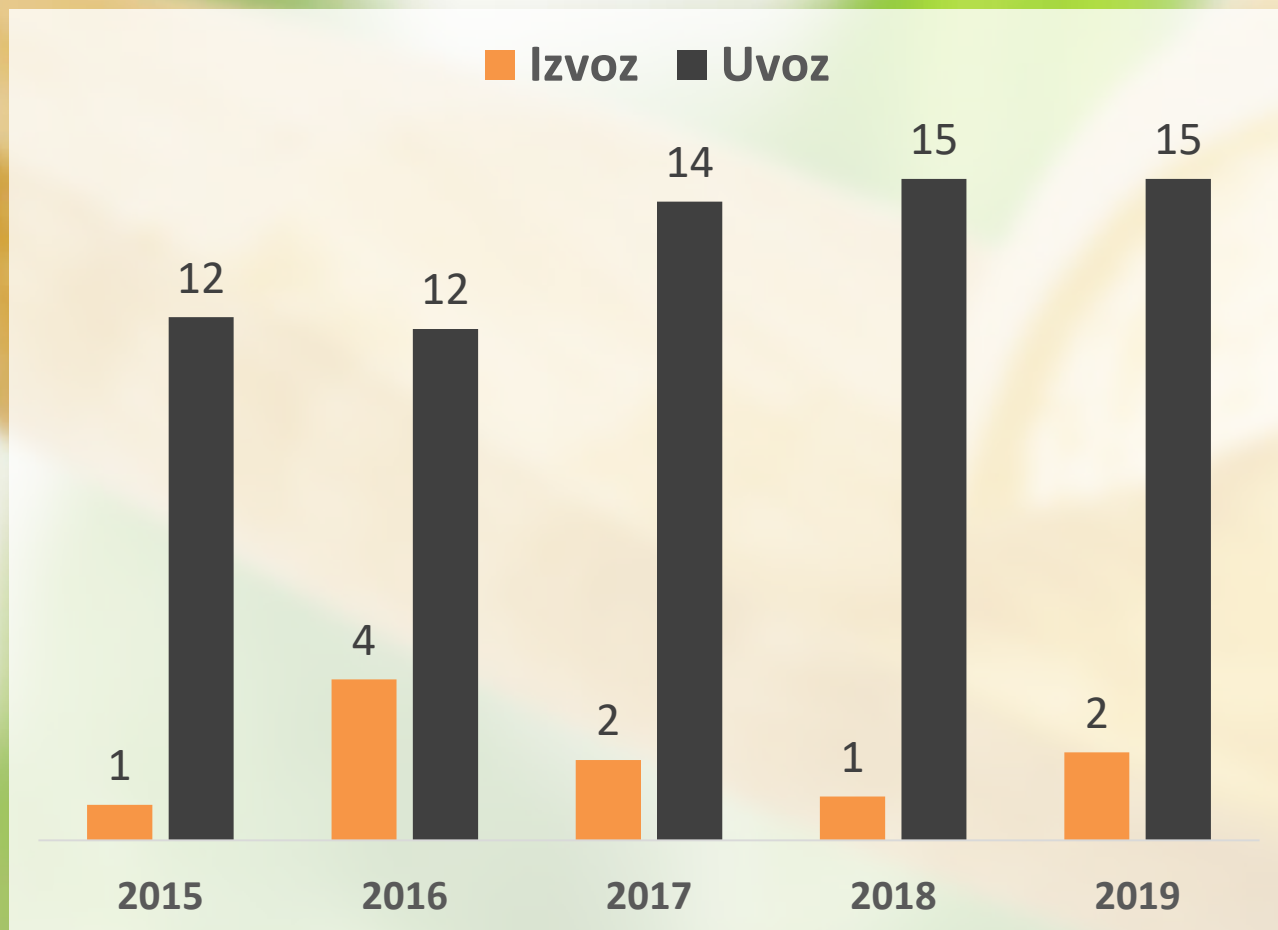
Brine rast uvoza
u ovoj kategoriji!

U fokusu: Ferment program (u mil. KM)

- Izvoz fermentiranih proizvoda nastavlja da bilježi najveći rast u sektoru mljekarstva (+12 miliona KM)!
- U zadnjih 5 godina uvoz jogurta, kefira i sirutke pao je za 5 mil. KM, dok je izvoz porastao za 23 mil. KM!



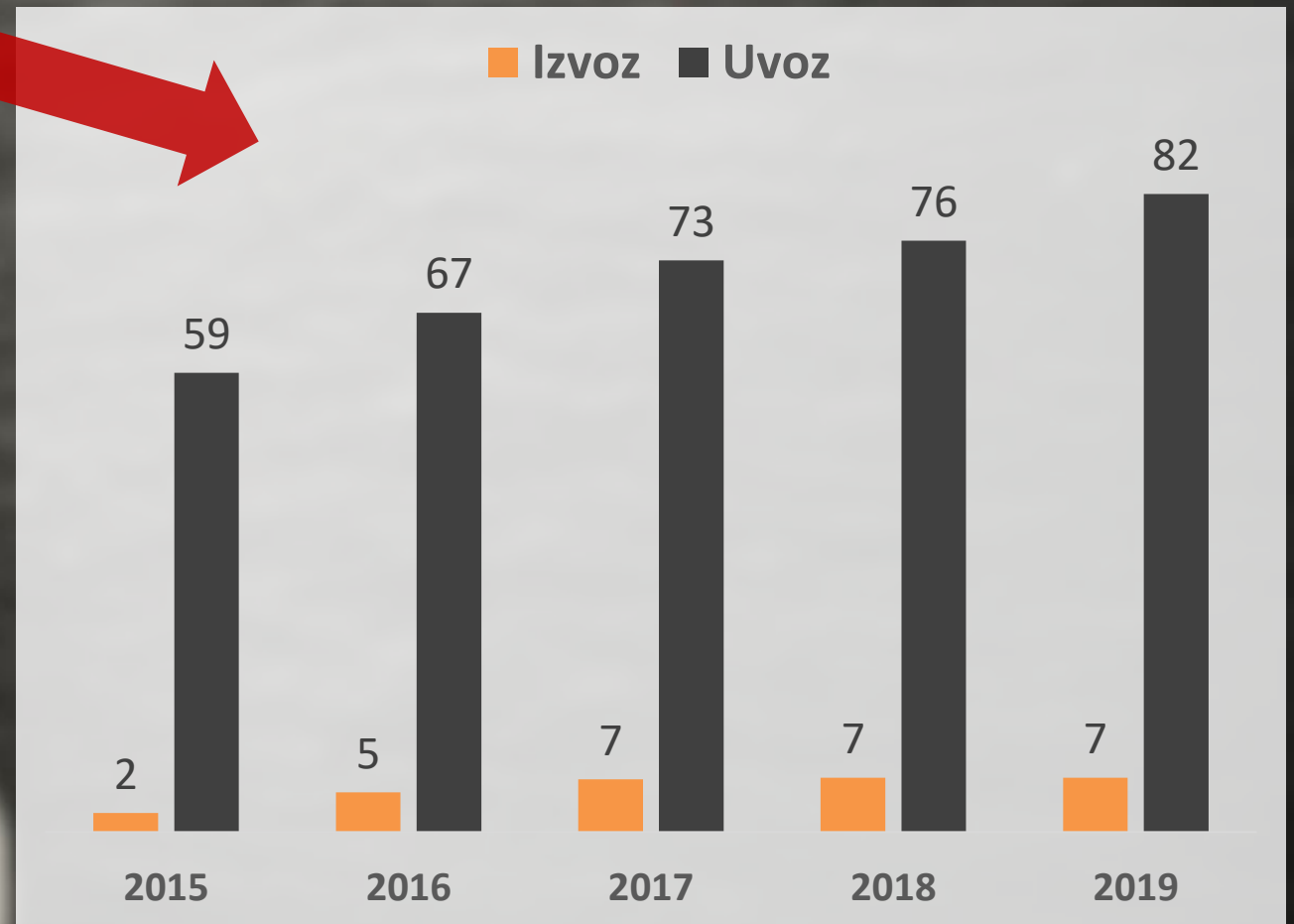
U fokusu: Maslac i namaz (u mil. KM)



Izvoz u ovoj kategoriji bilježi rast, dok se uvoz nije bitnije promijenio.

U fokusu: Sir i skuta (u mil. KM)

Uvezli smo 12.379 tona sira! Dnevno pojedemo 34 tone / 223.673 KM uvoznog sira.

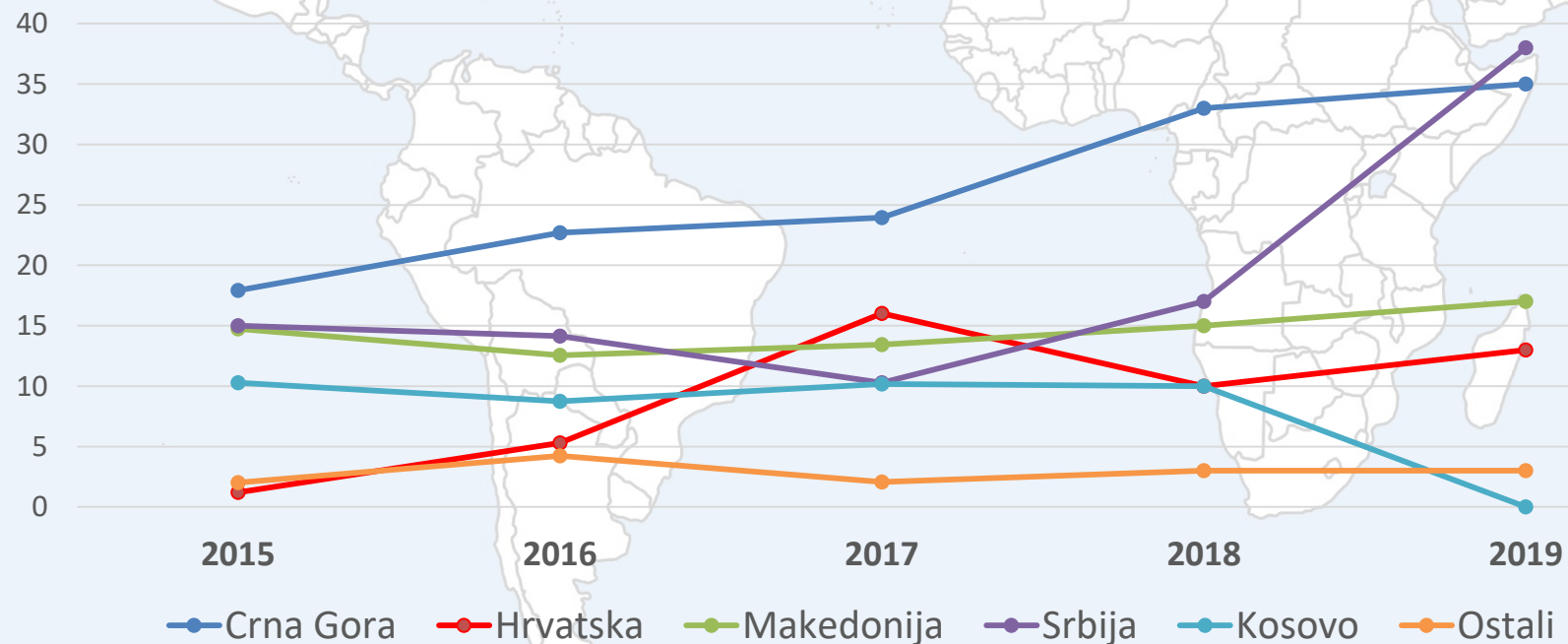


KLJUČNE ZEMLJE PARTNERI



TOP 5 partnera, izvoz (2015-2019, u mil. KM)

Ključna izvozna tržišta: Trendovi za period 2015 - 2019
(prema vrijednosti izvoza u mil. KM)

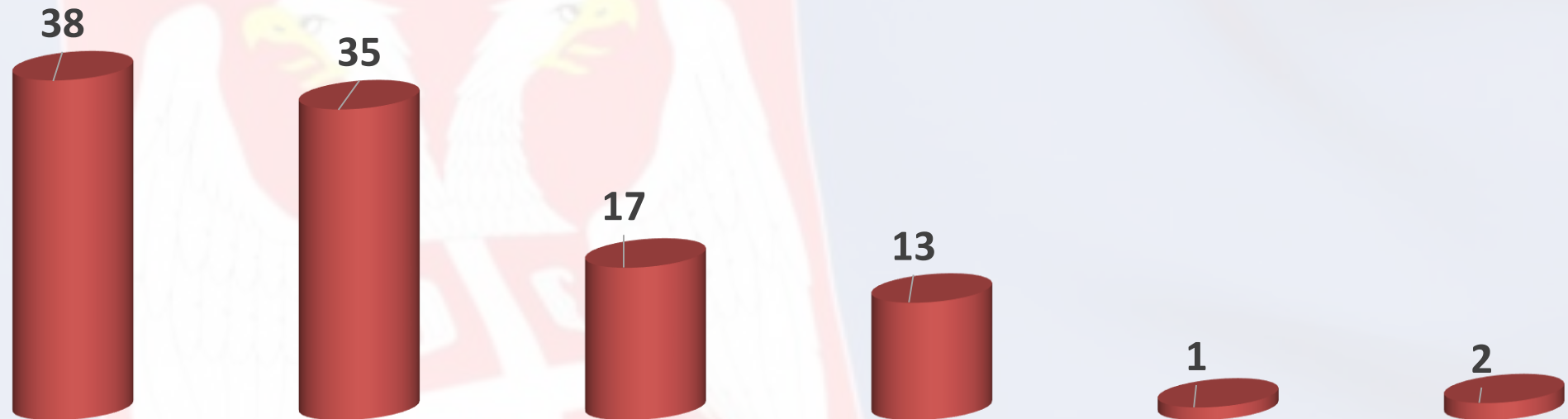


#1

SRBIJA SE VRATILA NA
PRVO MJESTO U
IZVOZU, CRNA GORA
JE DRUGA

BH izvoz – ključna tržišta

Izvoz mlijeka i mliječnih proizvoda 2019. godina, vrijednost u milionima KM



Srbija



Crna Gora



Sjev. Maked.



Hrvatska



Albanija



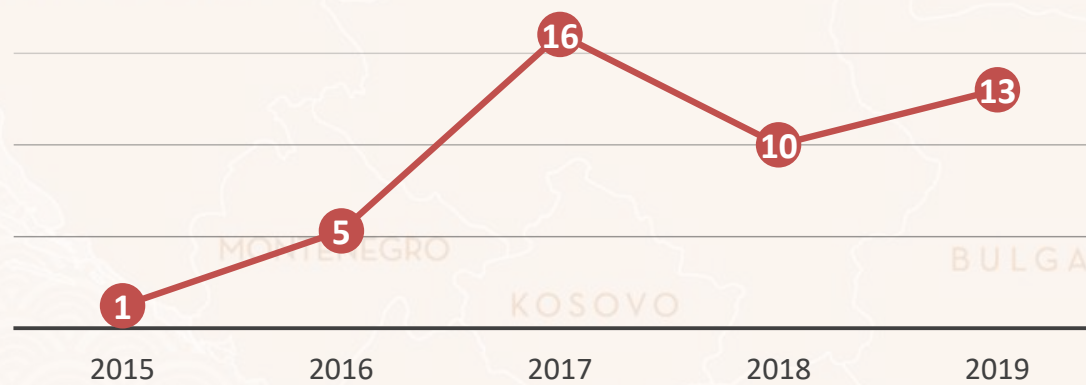
Ostale zemlje

HRVATSKA: Kretanje izvoza (2015-2019, u mil. KM)



- Nakon značajnog rasta izvoza u 2017. i pada u 2018. godini, prošle godine ponovo dolazi do rasta od 33% (izvoz: 13,2 mil. KM).
- Dodatnih 1,2 mil. KM izvezli smo u Austriju, Švedsku, Njemačku, Švicarsku i Sloveniju (rast 20%).

Hrvatska: Uvoz mliječnih proizvoda iz BiH, u mil. KM

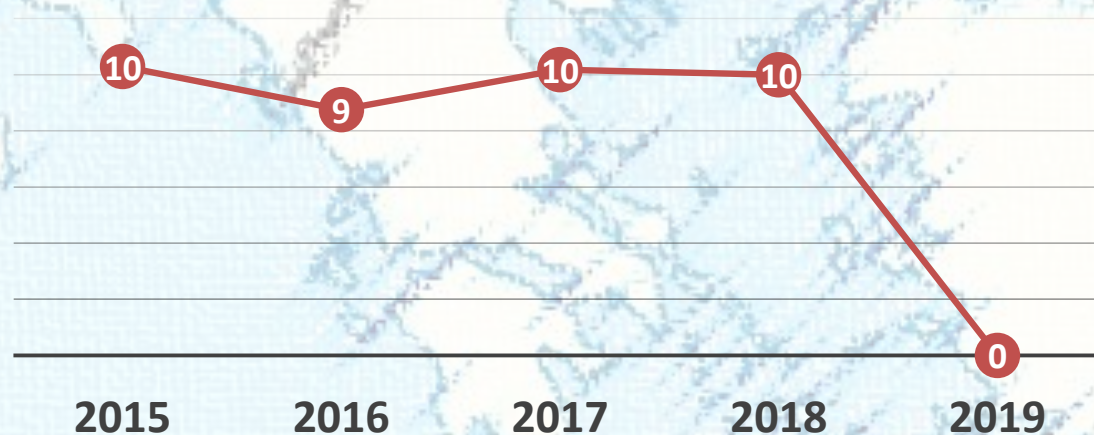


KOSOVO*: Kretanje izvoza (2015-2019, u mil. KM)



- Godišnja vrijednost izvoza mliječnih proizvoda na Kosovo* kretala se oko 10 miliona KM (2015-2018).
- Nakon uvođenja takse od 100% u novembru 2018. godine, izvoz na ovo tržište u 2019. godini potpuno je obustavljen.

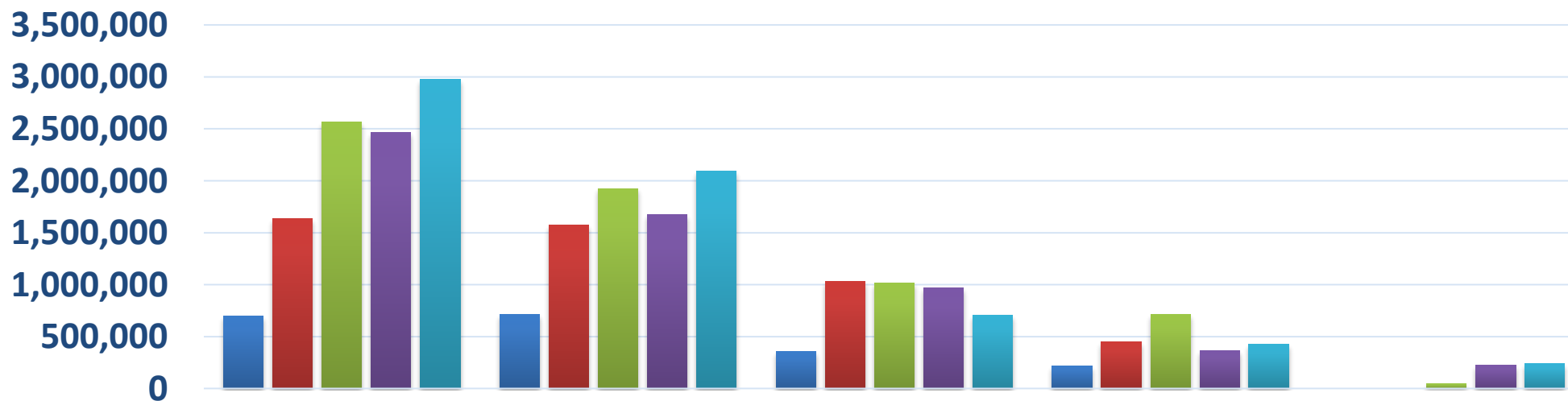
Kosovo*: Uvoz mliječnih proizvoda iz
BiH, u mil. KM



U fokusu: Izvoz sira

Top 5 izvoznih tržišta za sir, za period 2015-2019 (vrijednost u KM)

■ 2015 ■ 2016 ■ 2017 ■ 2018 ■ 2019



Hrvatska



Crna Gora



Srbija



Makedonija



Švedska



48% EU
3.503.882 KM



44% CEFTA
3.219.744 KM



7% UAE, KSA
+ Kuvajt
523.861 KM



1% SAD
68.509 KM



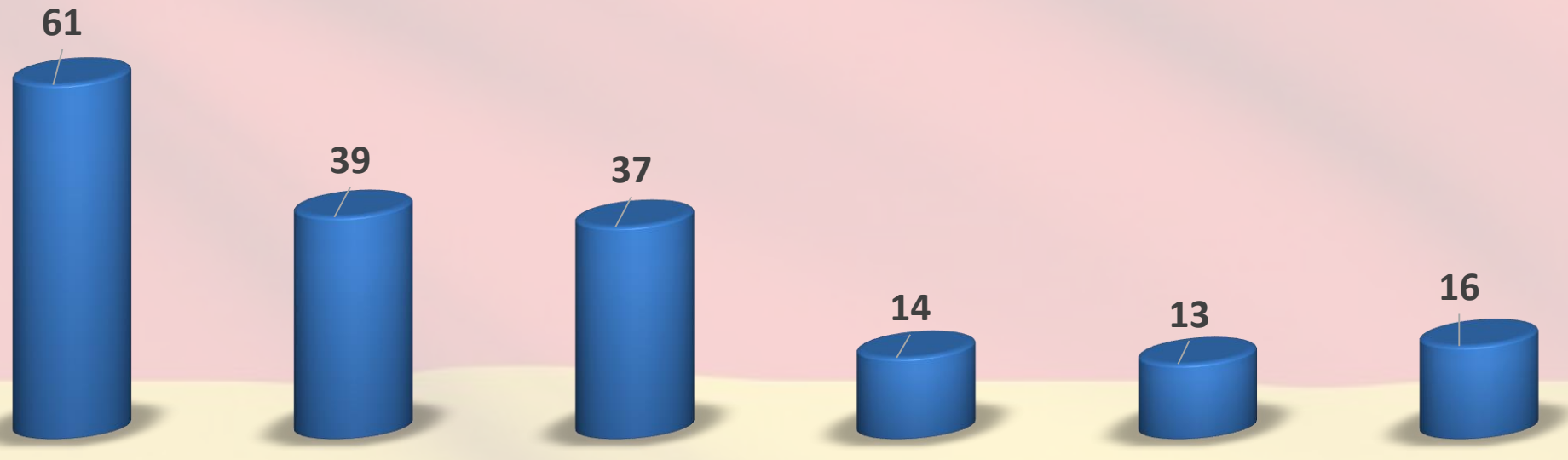
SUPSTITUCIJA UVOZA?

MOGUĆNOSTI U MLJEKARSKOJ INDUSTRIJI

BH uvoz 2019.

- porijeklo robe -

Uvoz mlijeka i mliječnih proizvoda 2019. godina, vrijednost u milionima KM



Njemačka



Hrvatska



Srbija



Slovenija

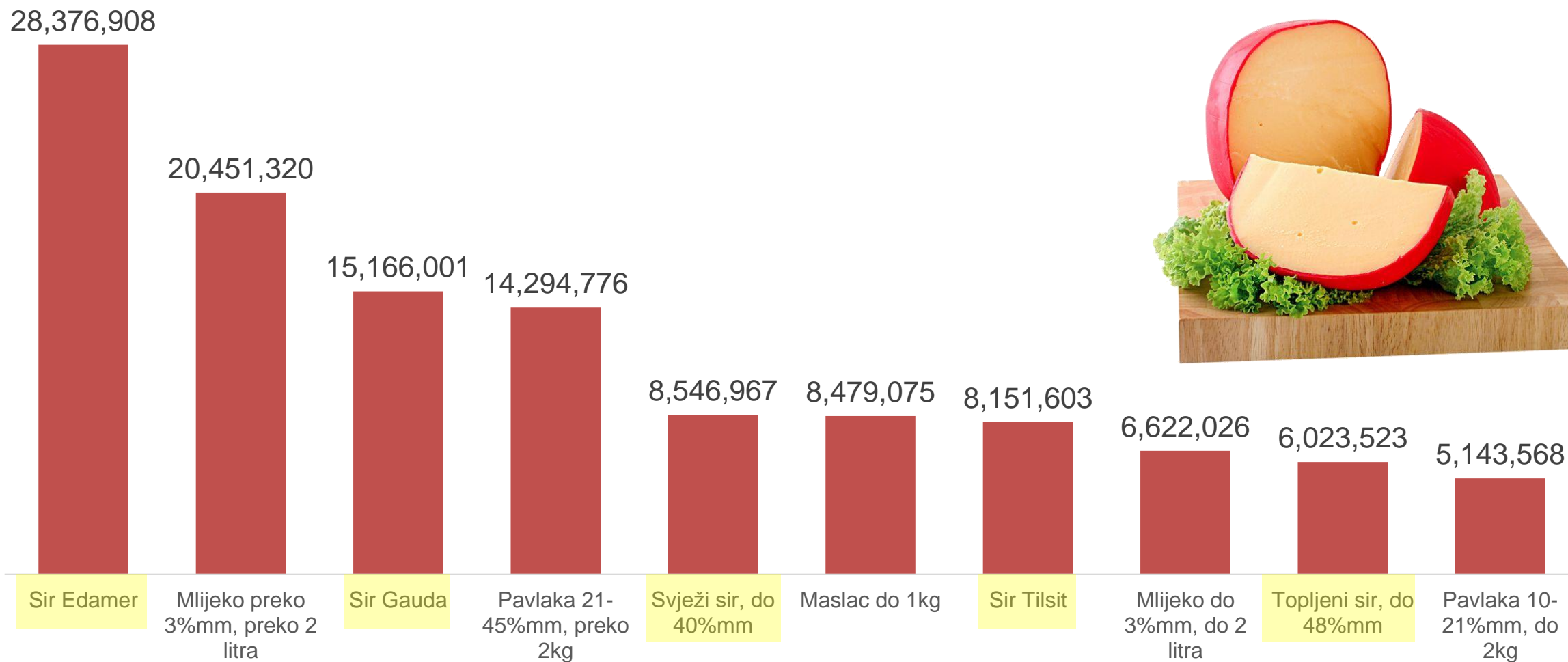


Mađarska



Ostale zemlje

BiH: TOP 10 uvoznih artikala, u 2019. godini (vrijednost u KM)





Zaključak

Zaključak



U 2019. godini zabilježen je porast izvoza mlijeka i mliječnih proizvoda od 20% (17,9 mil. KM) u odnosu na 2018. godinu, dok je uvoz rastao za 25,6 miliona KM (17%).

Tržišta obuhvaćena CEFTA sporazumom (Srbija, Crna Gora, Makedonija i Albanija) zaslužna su za 86% izvoza, dok EU tržišta (prvenstveno Hrvatska) učestvuju u ukupnom izvozu sa 13%.

Zaključak

U strukturi izvoza sa 59% dominiraju mlijeko i pavlaka, čiji izvoz raste (8%, +4,6 mil. KM).

Znatno brže raste izvoz fermentiranih proizvoda, pogotovo jogurta (55%, +12,1 mil. KM).

Uvozimo 11x više sira nego što izvozimo, dok uvoz nastavlja da raste (7%, +5,2 mil. KM).



Zaključak



U 2019. godini nije zabilježen izvoz na tržište Kosova, gdje smo 2017-2018 godišnje izvozili preko 10 miliona KM mlijeka i mliječnih proizvoda.



Iako je izvoz na tržište Hrvatske porastao za 33% (+3,3 mil. KM), neuporedivo bolji rezultat zabilježen je u Srbiji, gdje je izvoz više nego udvostručen (+118%, tj. +20,6 mil. KM).



USAID
OD AMERIČKOG NARODA



VANJSKOTRGOVINSKA KOMORA BOSNE I HERCEGOVINE
СПОЉНОТРГОВИНСКА КОМОРА БОСНЕ И ХЕРЦЕГОВИНЕ

Projekat razvoja tržišne poljoprivrede II (FARMA II)

Program pomoći švedskog i američkog naroda

Hvala na pažnji!

Za dodatne informacije molimo kontaktirajte:

Sweden/USAID FARMA II Sarajevo
Feđa Begović, zamjenik šefa projekta
Tel: 033 295 324
E-Mail: fedja.begovic@farmabih.ba
Web: www.farmabih.ba

Vanjskotrgovinska / Spoljnotrgovinska komora BiH
Ognjenka Lalović, direktor sektora privrede
Tel: 033 566 180
E-Mail: ognjenka.lalovic@komorabih.ba
Web: www.komorabih.ba

**** Prilikom korištenja podataka molimo vas navedite izvor.*